

Pāvilostas tūrisma informācijas centra 2007.gada statistika

I. Apkalpoto tūristu (pieprasījumu) skaits:

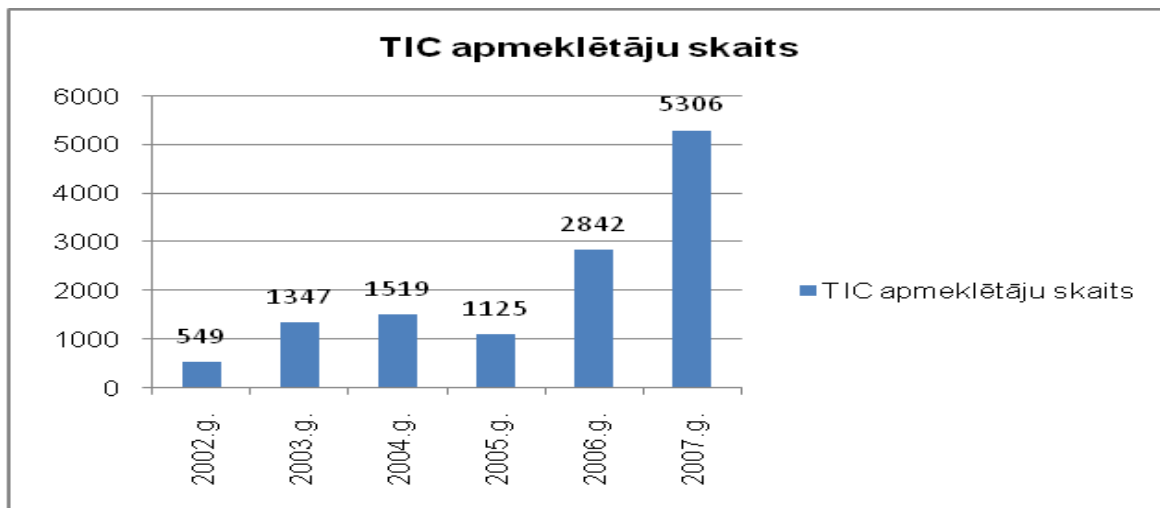
1.1. kopējais **5719** un **+ 45.76%** pret 2006. gadu

1.2. no kopējā skaita personiski TIC ienākušie (TIC apmeklētāji) **5306**, t.i. **92.778%**

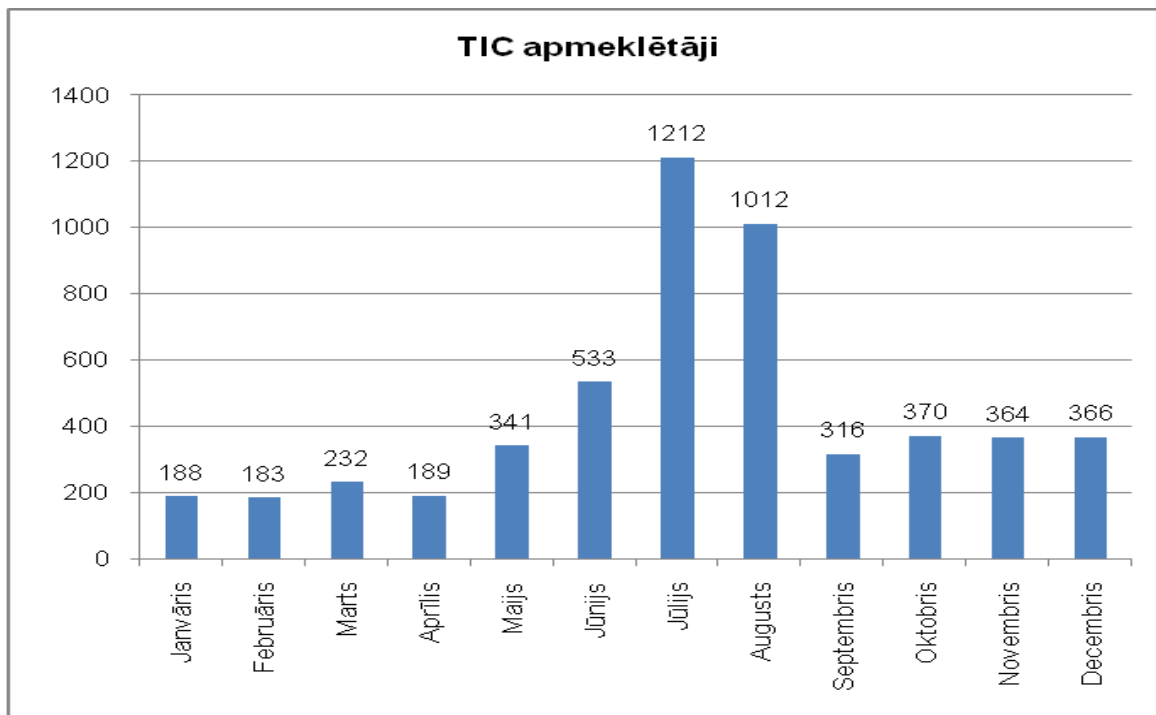
1.3. no kopējā skaita apkalpoti pa tel. **276**, t.i. **4.826 %**

1.4. no kopējā skaita apkalpoti pa e- pastu, faksu, pastu **137**, t.i. **2.396%**

2002.g.	549
2003.g.	1347
2004.g.	1519
2005.g.	1125
2006.g.	2842
2007.g.	5306



Janvāris	188
Februāris	183
Marts	232
Aprīlis	189
Maijs	341
Jūnijs	533
Jūlijs	1212
Augusts	1012
Septembris	316
Oktobris	370
Novembris	364
Decembris	366
Kopā	5306



II. Vidējais dienā (apkalpoto klientu skaits / darba dienu skaits) apkalpoto visu veidu klientu skaits:

- 2.1. sezonā (V-IX) **22.31** apmeklētājs,
- 2.2. nesezonā (X-IV) **8.92** apmeklētāji .

III. Klientu (pieprasījumu) kopējā skaita sadalījums pa valstīm un reģioniem:

- 3.1. sava pilsēta, rajons **2075**, t.i. **39.10** %
- 3.2. Latvija **2241**, t.i. **42.24** %
- 3.3. ārzemes **990**, t.i. **18.66** %
- 3.4. 5 ārvalstis, no kurām apkalpots visvairāk tūristu (*nosaukt*)

1. **Vācija** **400** t.i. **40.40%** no apkalpotajiem ārzemniekiem
2. **Lietuva** **169** t.i. **17.07%** no apkalpotajiem ārzemniekiem
3. **ASV** **155** t.i. **15.65** % no apkalpotajiem ārzemniekiem
4. **Polija** **61** t.i. % no apkalpotajiem ārzemniekiem
5. **Krievija** **44** t.i. . % no apkalpotajiem ārzemniekiem



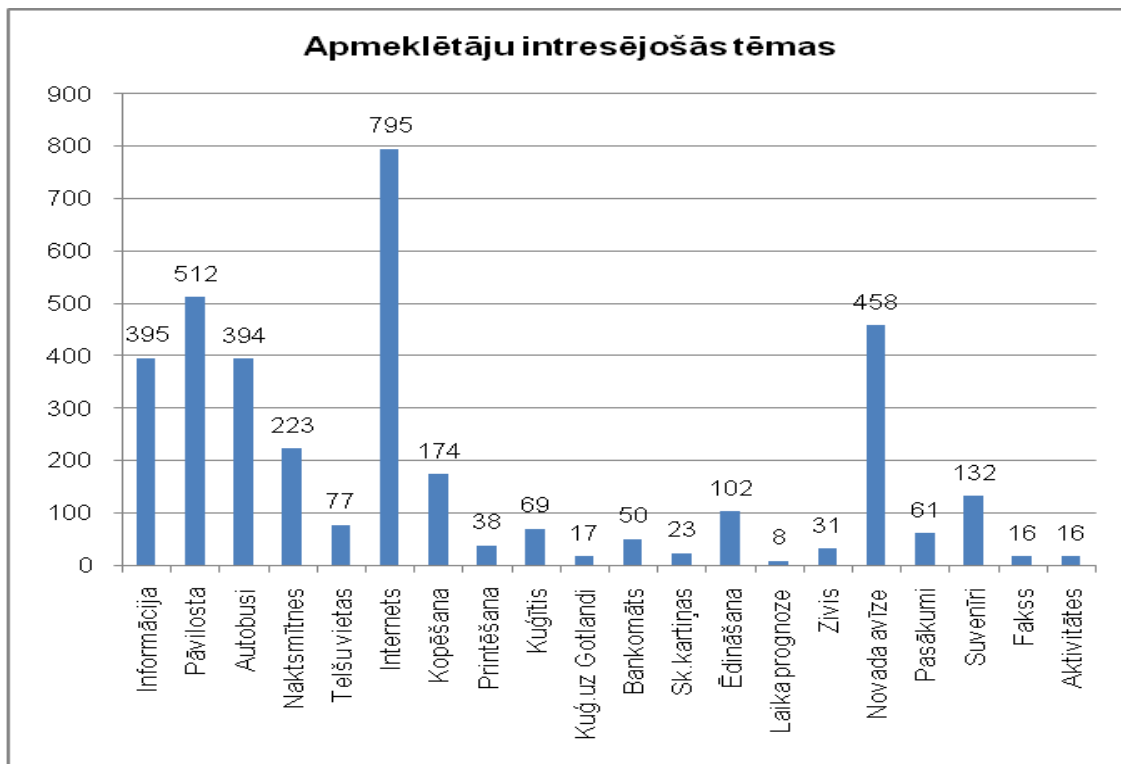
Pāvilosta	2075
Latvija	2241
ASV	155
Austrālija	2
Austrija	4
Dānija	16
Francija	23
Igaunija	24
Itālija	18
Japāna	1
Krievija	44
Lielbritānija	4
Lietuva	169
Meksika	4
Nīderlande	6
Norvēģija	4
Polija	61
Somija	27
Šveice	4
Vācija	400
Zviedrija	24
Kopā	5306

IV. Klientu pieprasījumu sadalījums pa tēmām (5 populārākās):

1. internets,
2. Pāvilosta ,
3. novada avīze,
4. informācija,
5. autobusi.

Pāvilostas TIC apmeklētāju interesējošās tēmas 2007. gadā

Informācija	395
Pāvilosta	512
Autobusi	394
Naktsmītnes	223
Telšu vietas	77
Internets	795
Kopēšana	174
Printēšana	38
Kuģītis	69
Kuģ.uz Gotlandi	17
Bankomāts	50
Sk.kartiņas	23
Ēdināšana	102
Laika prognoze	8
Zivis	31
Novada avīze	458
Pasākumi	61
Suvenīri	132
Fakss	16
Aktivitātes	16



V. TIC budžets LVL 2007.gadā

- 5.1. kopējais 18082.00 LVL
- 5.2. no tā pašvaldības (-bu) finansējums **15292.00 t.i 84.57%**
- 5.3. pašu peļņa (par pārdošanu u.c.) **2790.00 t.i. 15.43.%**
- 5.4. citi piesaistītie līdzekļi (projekti u.c.) **0 t.i. 0%**

VI. Darbinieku skaits :

- 6.1.pastāvīgi **3**
- 6.2. sezonā **7**
- 6.3. vadītājs (vārds, uzvārds) **Mairita Baltaiskalna**

VII. Nodrošinājums ar biroja tehniku:

- 7.1. fax birojā - **jā**
- 7.2. kopētājs birojā - **jā**
- 7.3. kases aparāts birojā - **nē**

VIII. Vai esat reģistrējušies TAVA tūrisma uzņēmumu datu bāzē:

- 8.1, jā, reģistrācijas apliecība derīga līdz 2009.gadam

IX. Pie kuras grupas Tūrisma informācijas sniedzējiem sevi pieskaitāt:

- 9.2.Tūrisma informācijas centrs

X. Vai esat izgājuši TIC sertifikācijas procesu:

- 10.1. jā, 2006.gadā

XI. Vai uzskatāt to par

- 11.2 **nevajadzīgu**

XII. Vai strādājāt brīvdienās (plkst.)

- 12.1. sestdienās **7:30-21:00**, svētdienās **7:30-21:00** (sezonā)
- 12.2. sestdienās **7:30-9:00 11:30 – 19:30**, svētdienās **7:30-9:00 11:30 – 19:30** (nesezonā)

XIII. Jūsu juridiskais statuss: Sakas novada domes struktūrvienība

XIV. Vai esat Latturinfo biedrs

- 14.1. **jā**

XIV. Jūsu kontakti

15.1. adrese: Dzintaru iela 2, Pāvilosta, Sakas novads, LV-3466

15.2. tālrunis: +371 6 3498229, +371 2 9121894

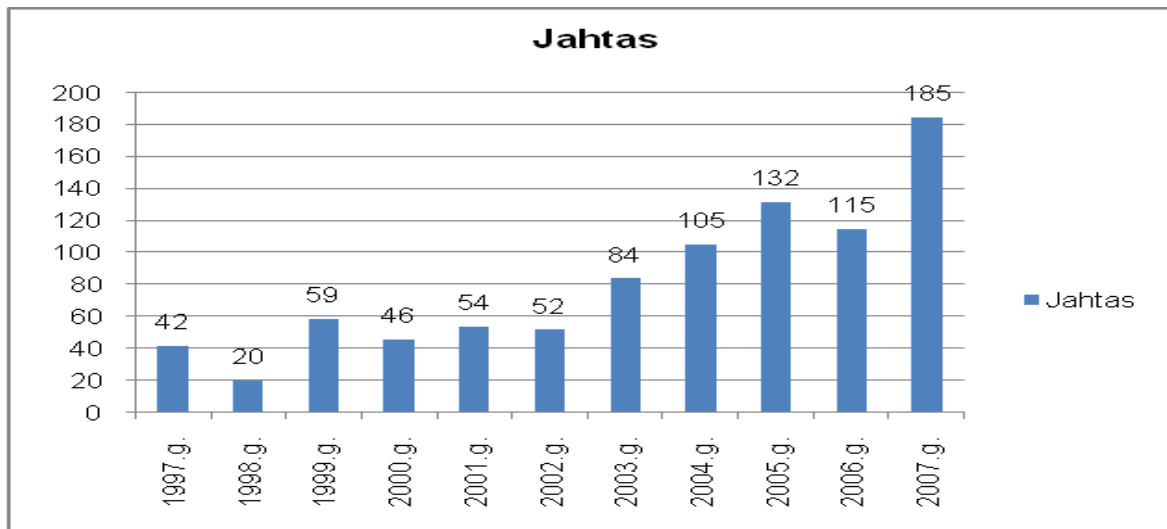
15.3. fakss: +371 63498229

15.4. e-pasta adrese: pavilosta.tic@tvnet.lv

15.5. TIC skype adrese: -

XV. Jahtu statistika

Gads	kopā
1997.g.	42
1998.g.	20
1999.g.	59
2000.g.	46
2001.g.	54
2002.g.	52
2003.g.	84
2004.g.	105
2005.g.	132
2006.g.	115
2007.g.	185

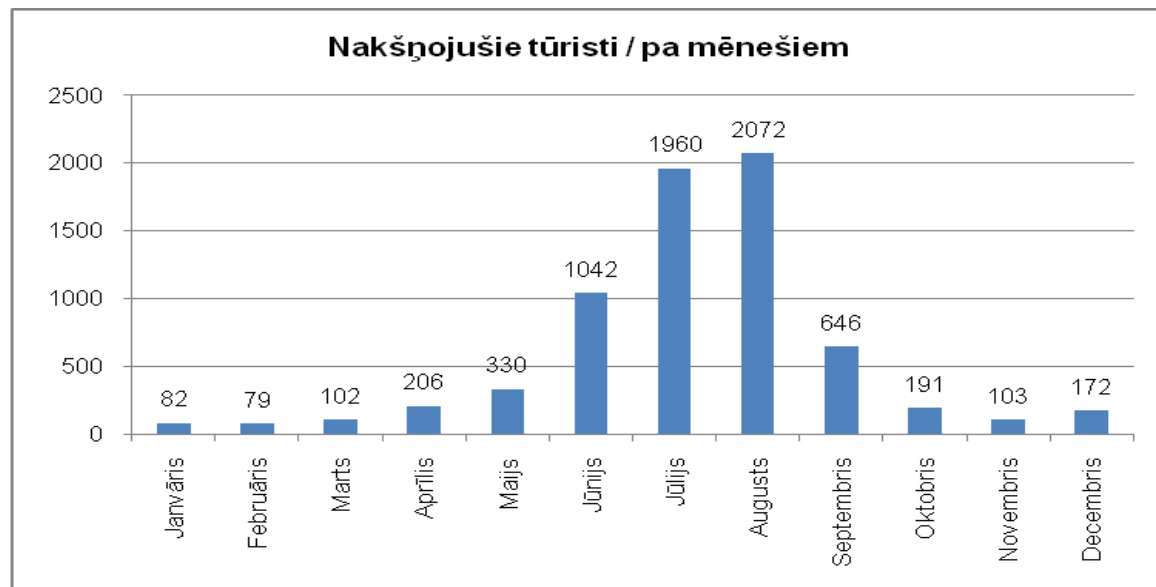


Valsts	Skaitis
LAT	45
FIN	21
SWE	25
DK	2
GER	53
GBR	2
HOL	1
LTV	14
POL	3
NOR	2
SUI	1
EST	3
USA	2
FIN	11
CAN	1
FRA	1
KOPĀ	187

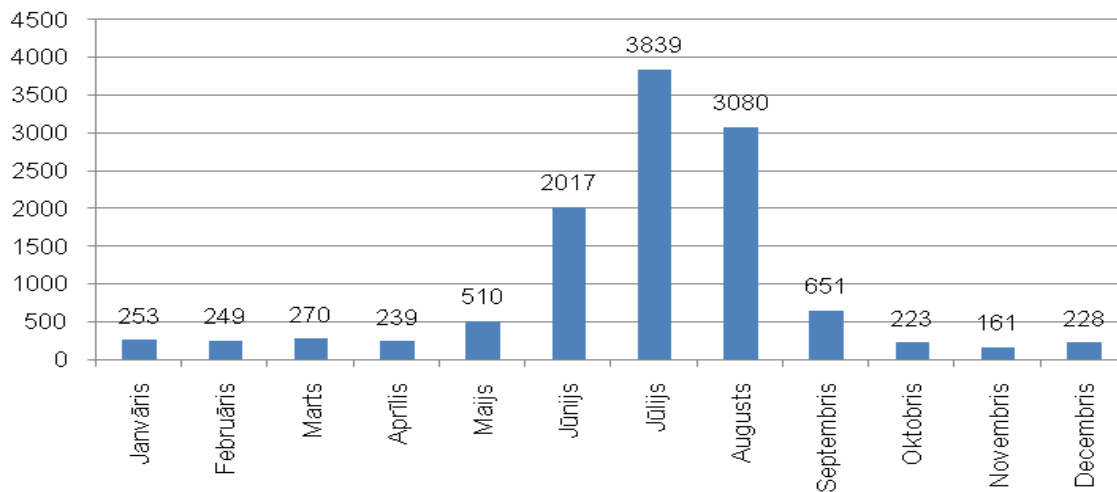
XVI. Naktsmītnes

Naktsmītņu veids	Skaitis	Vietu sk.
	2007	2007
Viesnīcas	2	69
Viesu nams	1	25
Atpūtas mājas	9	94
Brīvdienu mājas	9	99
Jauniešu mītnes	0	0
Kempingi	3	46
Telšu laukumi	3	200
KOPĀ	27	533

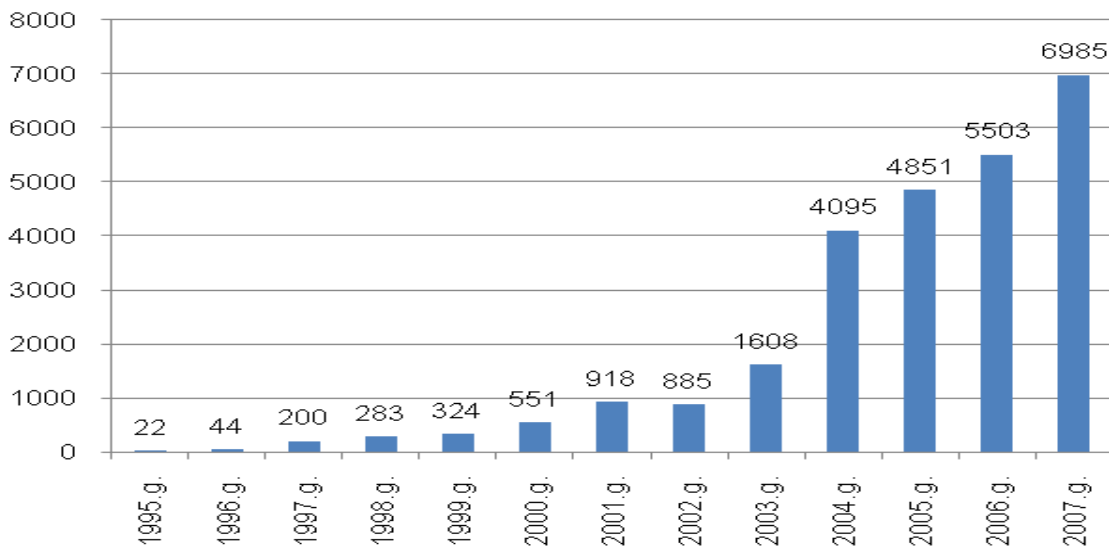
Mēnesis	Cilvēki	Naktis
Janvāris	82	253
Februāris	79	249
Marts	102	270
Aprīlis	206	239
Maijs	330	510
Jūnijs	1042	2017
Jūlijs	1960	3839
Augusts	2072	3080
Septembris	646	651
Oktobris	191	223
Novembris	103	161
Decembris	172	228
	6985	11720



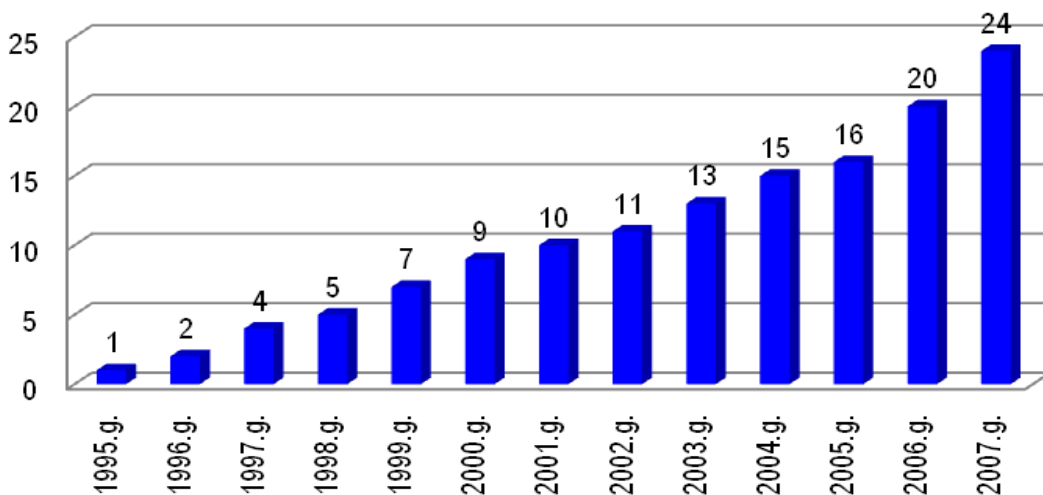
Cilvēknaktis / pa mēnešiem



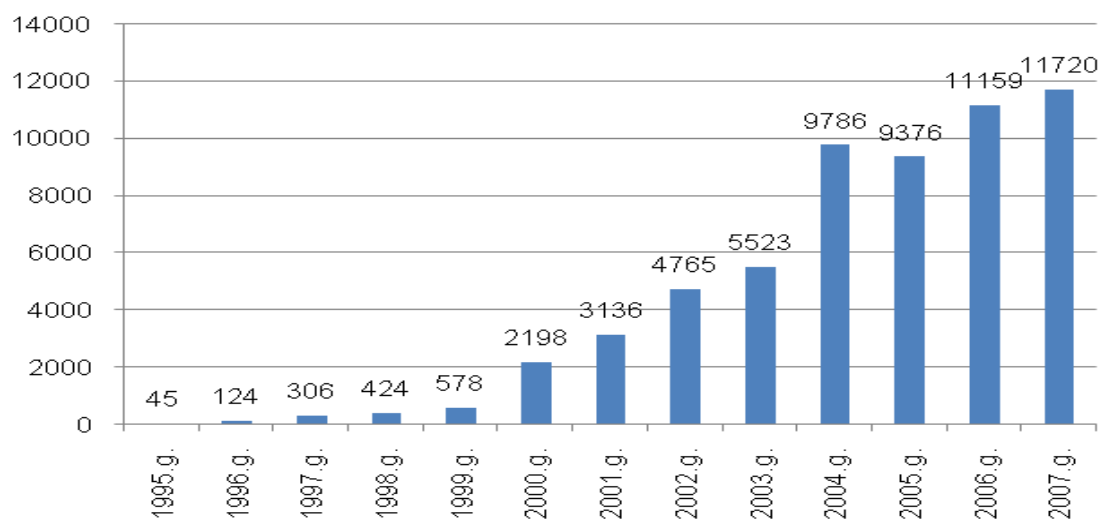
Kopējais nakšņotāju skaits Sakas novadā



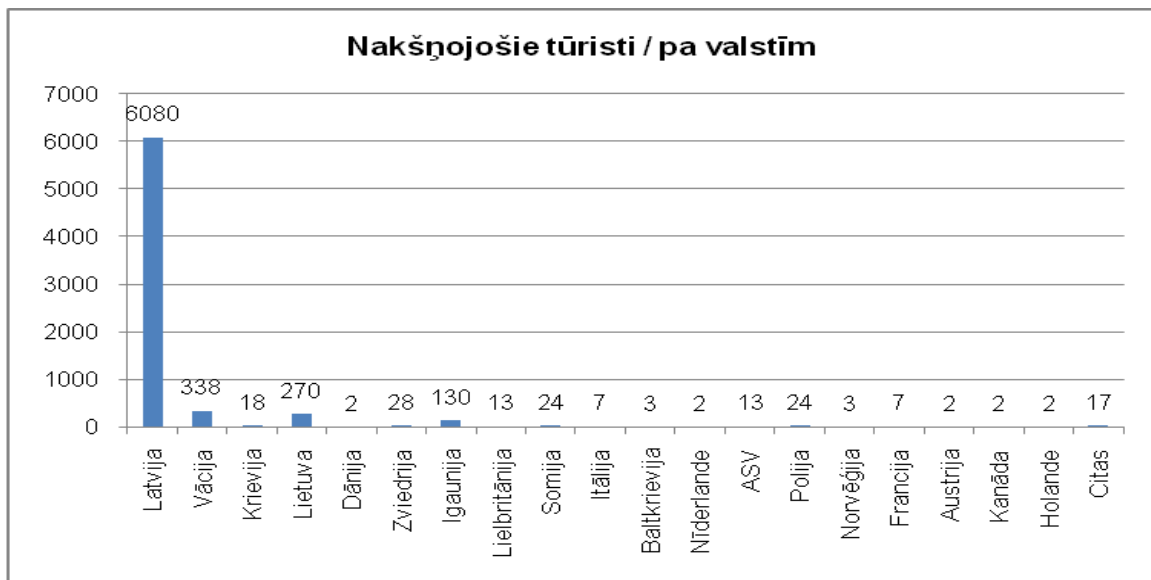
Naktsmītņu skaits Sakas novadā



Cilvēknaķu skaits Sakas novadā



Valsts	Cilvēku skaits	Pavadīto n.sk.	Vidējais c/n
Latvija	6080	9175	1,509
Vācija	338	713	2,109
Krievija	18	23	1,278
Lietuva	270	1145	4,241
Dānija	2	4	2,000
Zviedrija	28	197	7,036
Igaunija	130	213	1,638
Lielbritānija	13	25	1,923
Somija	24	55	2,292
Itālija	7	18	2,571
Baltkrievija	3	6	2,000
Nīderlande	2	2	1,000
ASV	13	29	2,231
Polija	24	56	2,333
Norvēģija	3	6	2,000
Francija	7	11	1,571
Austrija	2	2	1,000
Kanāda	2	2	1,000
Holande	2	2	1,000
Citas	17	36	2,118
KOPĀ	6985	11720	1,678



XVII. Pasākumu TOP 5 Pāvilostā 2007. gads / pēc apmeklētāju skaita

1.	Zvejnieksvētki	~ 6000
2.	Smiļšu skulptūru festivāls „Zelta smiļšu grauds”	~1500/2000
3.	Līgo svētki Pāvilostā	~1532
4.	Kluba 360° Serf seminārs	~ 500
4.	Audi Neilpryde Baltijas kausā 2007	~ 500
5.	Senās uguns nakts	~ 250

XVIII. Apmeklētākie tūrisma objekti Pāvilostā 2007.gadā / pēc apmeklējuma skaita

1.	Jūra	
2.	Mols	
3.	Jūrakmens	
4.	Pāvilostas novadpētniecības muzejs	~ 2585
5.	Vizināšanās ar kuģīti	~ 1580

XIX. Jaunumi 2007.gadā Pāvilostā, Sakas novadā

1. Brīvdienu māja "Āķagals", Dzintaru iela 63
2. Naktsmītnes krodziņā "Āķagals", Dzintaru iela 3
3. Viesnīca brīvdienu apartamenti "Das crocodill", Kalna iela 11
4. Suvenīri
5. Mājas lapa
6. Lielformāta kartes
7. Dators – apmeklētājiem
8. TAVA stends