

Pāvilostas novada Tūrisma informācijas centra statistika par 2020. gadu

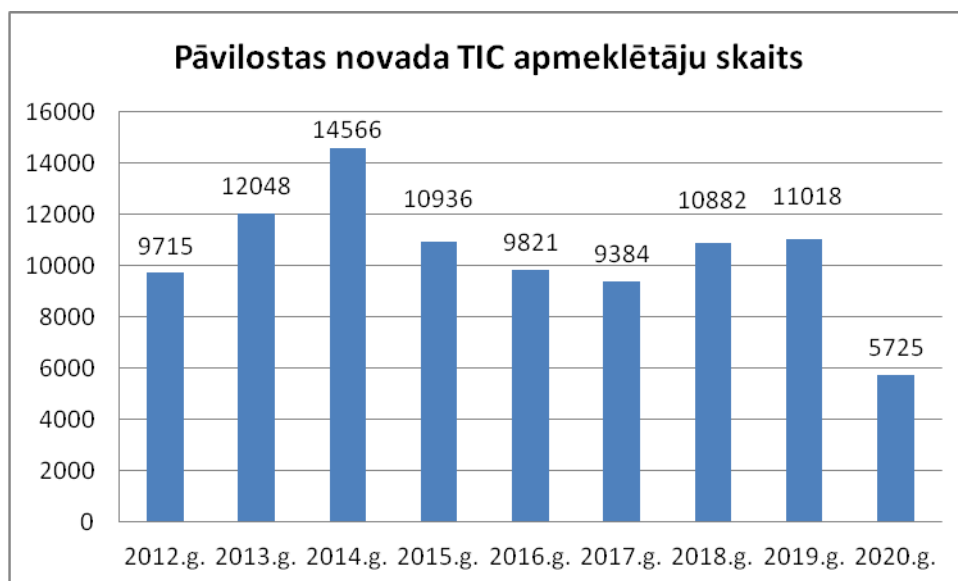
1. Apkalpoto tūristu (pieprasījumu) skaits (skat. 1., 2.att.):

Kopējais skaits – **6420**, t.i. (-44,71%) pret 2020. gadu

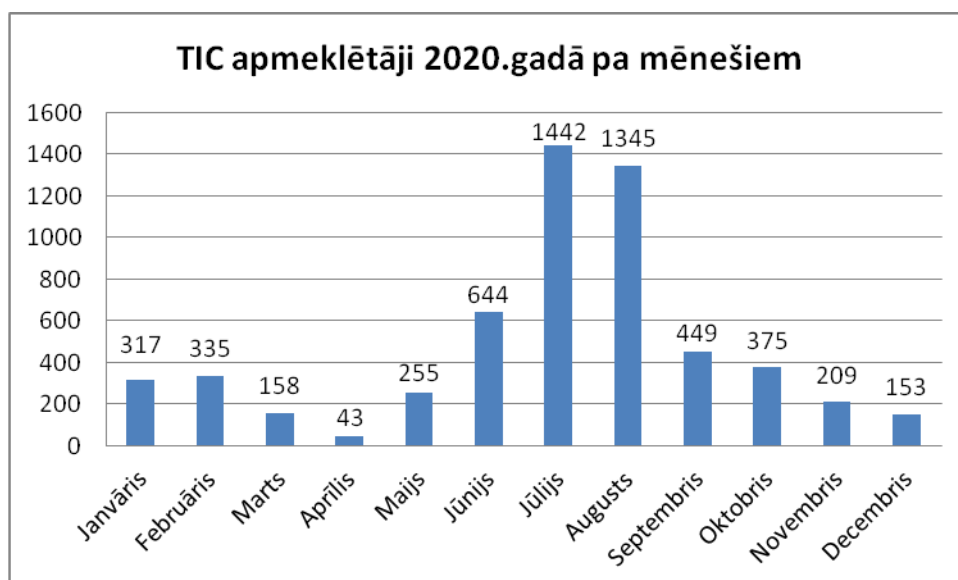
t. sk. personiski TIC ienākušie (TIC apmeklētāji) – **5725**, t.i. **89,17%**

apkalpoti pa telefonu – **612**, t.i. **9,53%**

apkalpoti pa e-pastu, faksu, pastu – **83**, t.i. **1,30%**



1.attēls. Pāvilostas novada TIC apmeklētāju skaits pa gadiem (datus skat. pielikuma 1.tabulā)



2.attēls. Pāvilostas novada TIC apmeklētāju skaits pa mēnešiem (datus skat. pielikuma 2.tabulā)

2. Vidējais dienā apkalpoto visu veidu klientu skaits:

2.1. sezonā (V-IX) 27 cilvēki.

2.2. nesezonā (X-IV) 7 cilvēki.

3. Apmeklētāju kopējā skaita sadalījums pa valstīm un reģioniem (vietējie iedzīvotāji):

3.1. sava pilsēta, rajons **1297** t.i. **22,66%**

3.2. Latvija **3516** t.i. **61,41%**

3.3. ārzemes **912** t.i. **15,93%**

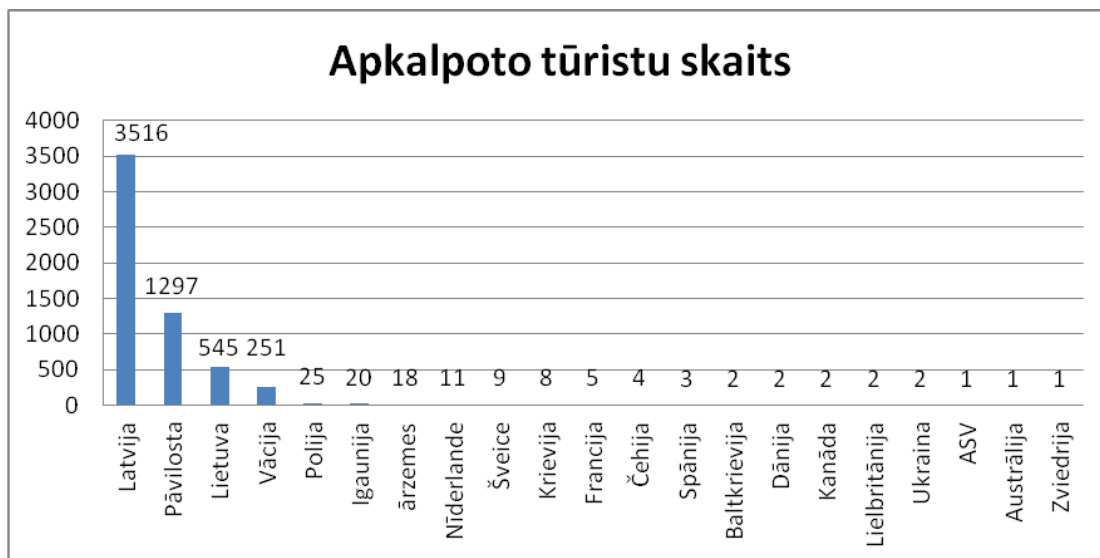
3.4. ārvalstis, no kurām apkalpoti visvairāk tūristu:

1. valsts – **Lietuva- 545 cilv.** t.i. **59,7%** no apkalpotajiem ārzemniekiem

2. valsts - **Vācija- 251 cilv.** t.i. **27,5%** no apkalpotajiem ārzemniekiem

3. valsts - **Polija – 25 cilv.** t.i. **2,7%** no apkalpotajiem ārzemniekiem

4. valsts – **Igaunija - 20 cilv.** t.i. **2,1%** no apkalpotajiem ārzemniekiem



3.attēls. Pāvilostas novada TIC apkalpoto tūristu skaits pa valstīm 2020. gadā (datus skat. pielikuma 3.tabulā)

4. Apmekloto tūristu sadalījums pa tēmām (populārākās):

1. tēma – **informācija par Pāvilostu** 1574 t.i. **18,50%** no pieprasītās informācijas

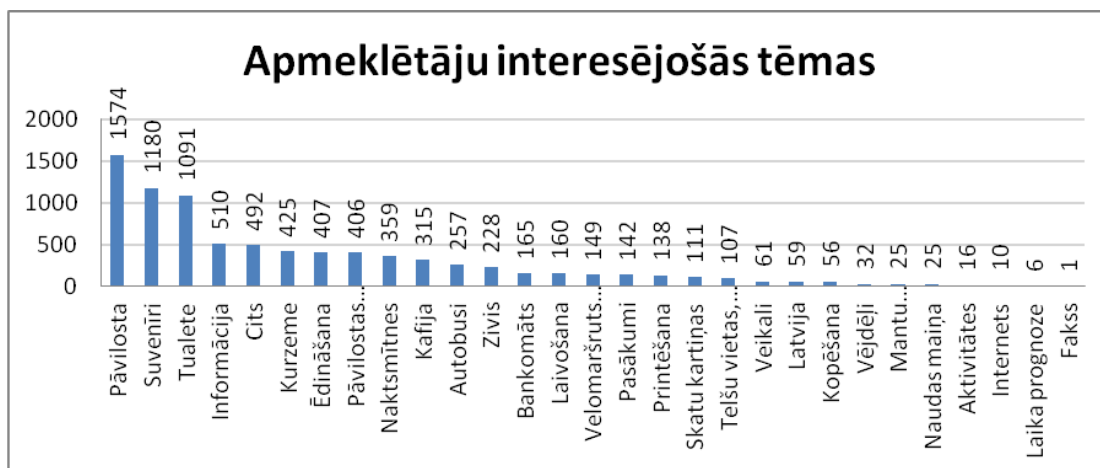
2. tēma – **suvenīri** 1180 t.i. **13,87%** no pieprasītās informācijas

3. tēma – **tualetes apmeklējums** 1091 t.i. **12,82%** no pieprasītās informācijas

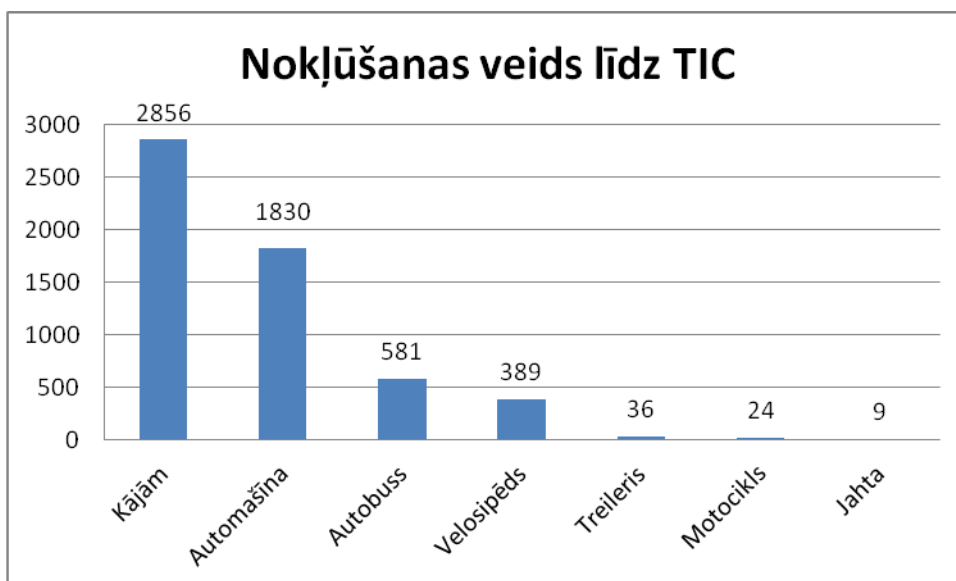
4. tēma – **visa veida informācija** 510 t.i. **6,00%** no pieprasītās informācijas

5. tēma – **cita veida apmeklējums** 492 t.i. **5,78%** no pieprasītās informācijas

6. tēma – **informācija par Kurzemi** 425 t.i. **5,00%** no pieprasītās informācijas

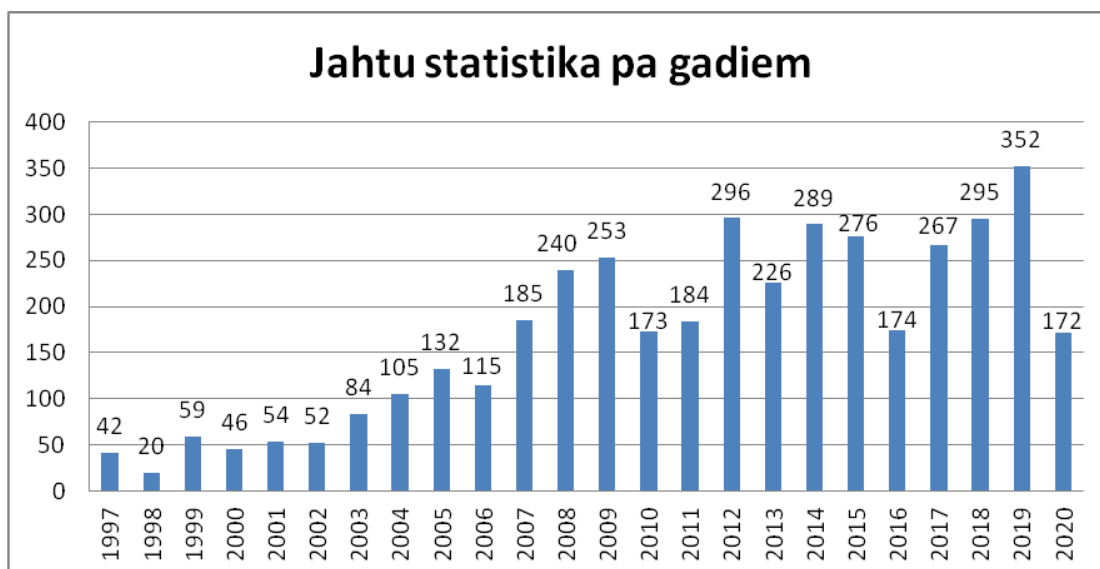


4.attēls. Pāvilostas novada TIC apmeklētāju interesējošās tēmas 2020.g. (datus skat. pielikuma 4.tabulā)



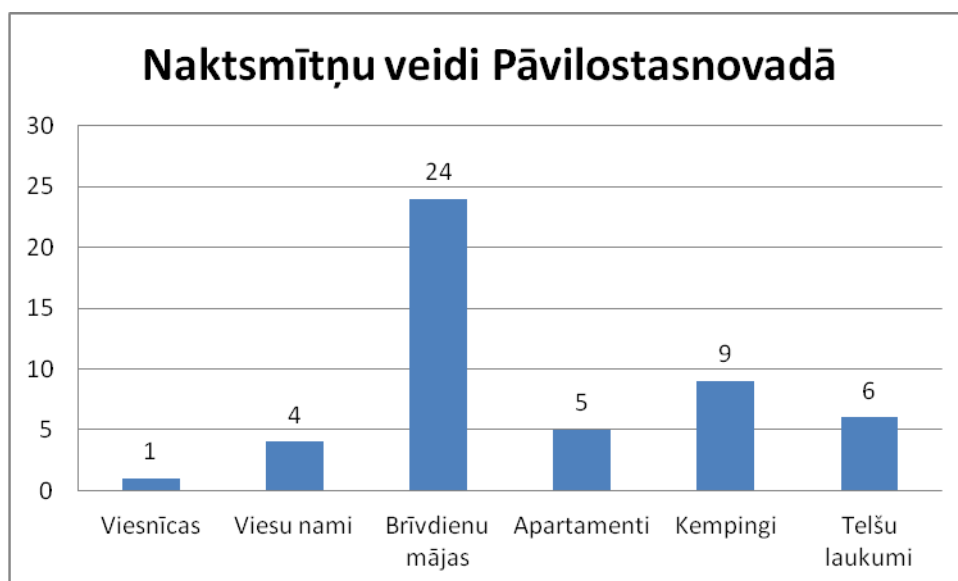
5.attēls. Apmeklētāj nokļūšanas veids līdz TIC 2020.g. (datus skat. pielikuma 5. tabulā)

5. Jahtu statistika



6.attēls. Pāvilostas ostā ienākošo jahtu skaits pa gadiem (datus skat. pielikuma 6.tabulā)

6. Naktsmītnes



7.attēls. Naktsmītnu veidi Pāvilostas novadā (datus skat. pielikuma 7.tabulā)



8.attēls. Naktsmītnu skaits Pāvilostas novadā (datus skat. pielikuma 8. tabulā)

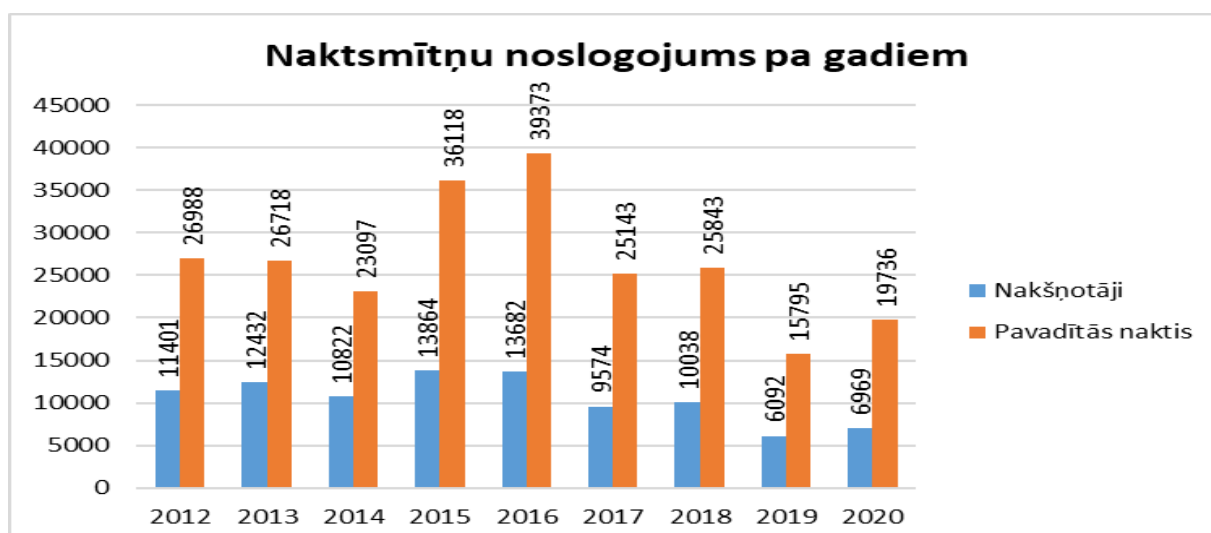
7. Naktsmītņu noslogojums



9.attēls. Pāvilostas novada naktsmītņēs nakšņojošo tūristu skaits pa valstīm 2020.g. (datus skat. pielikuma 10. tabulā)

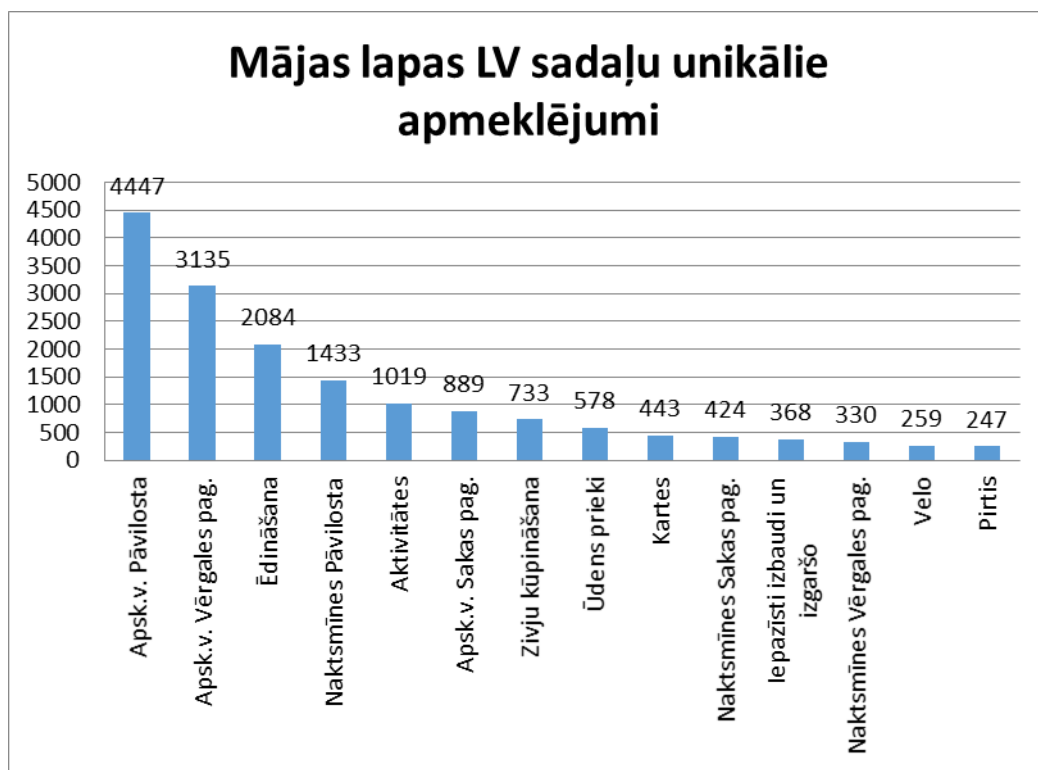


10.attēls. Tūristu pavadīto nakšu skaits Pāvilostas novada naktsmītņēs 2020.g. (datus skat. pielikuma 10.tabulā)

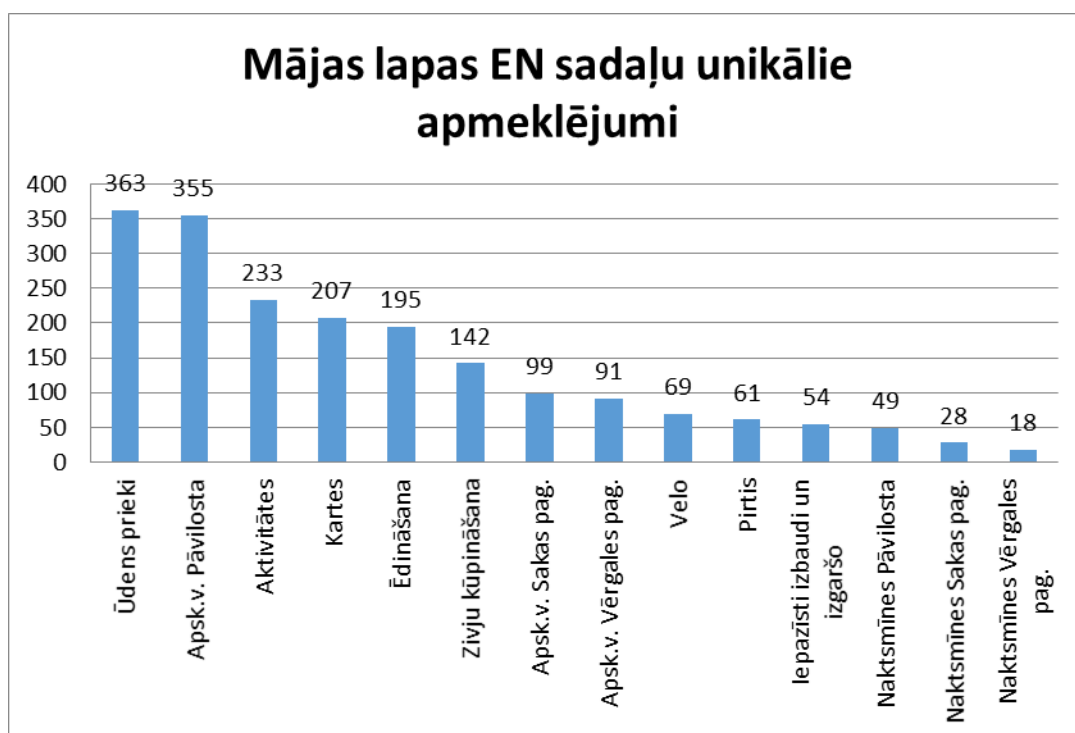


11.attēls. Naktsmītņu noslogojums Pāvilostas novadā pa gadiem (datus skat. pielikuma 11.tabulā)

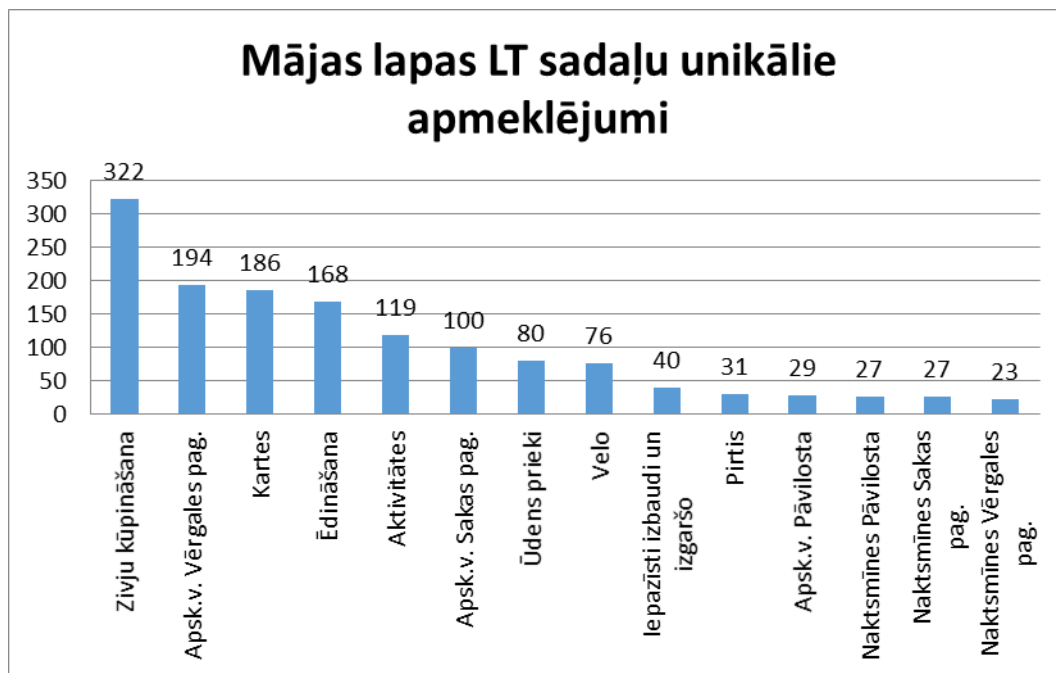
8. Mājas lapas apmeklējumi



12.attēls Mājas lapas apmeklējumi latviešu valodas tūrisma sadaļās(datus skat. pielikuma 9.tabulā)



13.attēls Mājas lapas apmeklējumi angļu valodas tūrisma sadaļās(datus skat. pielikuma 9.1.tabulā)



14.attēls Mājas lapas apmeklējumi lietuviešu valodas tūrisma sadaļās(datus skat. pielikuma 9.2.tabulā)

8. Pāvilostas novada pasākumu apmeklētāju skaits 2020. gadā:

1. Zvejnieksvētki - pasākums nenotika
2. Vērgales pagasta svētki – pasākums nenotika
3. Tūrisma sezonas noslēgums „Senās Uguns Nakts” ~ 800 apmeklētāju

9. Apmeklētākie tūrisma objekti Pāvilostas novadā 2020.gadā (pēc apmeklējuma skaita):

1. Promenāde - 40739
2. Jūra – uzskaitē netiek veikta
3. Mols – uzskaitē netiek veikta
4. Jūrakmens – uzskaitē netiek veikta
5. Akmeņraga bāka - 6820 apmeklētāju
6. Pāvilostas novadpētniecības muzejs - 3114 apmeklētāju
7. Vērgales pagasta muzejs - 2361 apmeklētāju
8. Senlietu krātuve „Jūras māja” - 1352 apmeklētāju

Pielikumi

1.tabula Pāvilostas novada TIC apmeklētāju skaits

Gads	Skaits
2012	9715
2013	12048
2014	14566
2015	10936
2016	9821
2017	9384
2018	10882

2019	11018
2020	5725

2.tabula TIC apkalpoto apmeklētāju skaits pa mēnešiem 2020.g.

Mēnesis	Skaitis
Janvāris	317
Februāris	335
Marts	158
Aprīlis	43
Maijs	255
Jūnijs	644
Jūlijs	1442
Augusts	1345
Septembris	449
Oktobris	375
Novembris	209
Decembris	153
KOPĀ	5725

3.tabula Apkalpoto tūristu skaits pa valstīm 2020.g

Latvija	3516
Pāvilosta	1297
Lietuva	545
Vācija	251
Polija	25
Igaunija	20
ārzemes	18
Nīderlande	11
Šveice	9
Krievija	8
Francija	5
Čehija	4
Spānija	3
Baltkrievija	2
Dānija	2
Kanāda	2
Lielbritānija	2
Ukraina	2
ASV	1
Austrālija	1
Zviedrija	1
Kopā	5725
Telefons	612

E-pasti	83
Kopā	6420

4. tabula Pāvilostas novada TIC apmeklētāju interesējošās tēmas 2020.g.

Tēmas	Skaitis
Pāvilosta	1574
Suvenīri	1180
Tualete	1091
Informācija	510
Cits	492
Kurzeme	425
Ēdināšana	407
Pāvilostas novada avīze	406
Naktsmītnes	359
Kafija	315
Autobusi	257
Zivis	228
Bankomāts	165
Laivošana	160
Velomaršruts/velonoma	149
Pasākumi	142
Printēšana	138
Skatu kartiņas	111
Telšu vietas, kempingi	107
Veikali	61
Latvija	59
Kopēšana	56
Vējdēļi	32
Mantu glabāšana	25
Naudas maiņa	25
Aktivitātes	16
Internets	10
Laika prognoze	6
Fakss	1
Kopā	8507

5.tabula Nokļūšanas veids līdz TIC

Nokļūšanas veids līdz TIC

Kājām	2856
Auto	1830
Velosipēds	389
Autobuss	581
Treileris	36
Motocikli	24
Jahta	9

6. tabula Jahtu statistika

Gads	Skaitis
1997	42
1998	20
1999	59
2000	46
2001	54
2002	52
2003	84
2004	105
2005	132
2006	115
2007	185
2008	240
2009	253
2010	173
2011	184
2012	296
2013	226
2014	289
2015	276
2016	174
2017	267
2018	295
2019	352
2020	172

7. tabula Naktsmītņu veidi Pāvilostas novadā

Viesnīcas	1
Viesu nami	4
Brīvdienu mājas	24
Apartamenti	5
Kempingi	9
Telšu laukumi	6

Kopā	49
-------------	-----------

8. tabula Naktsmītņu skaits Pāvilostas novadā pa gadiem

Gads	Skaits
1995	1
1996	2
1997	4
1998	5
1999	7
2000	9
2001	10
2002	11
2003	13
2004	15
2005	16
2006	20
2007	24
2008	28
2009	38
2010	38
2011	37
2012	41
2013	40
2014	40
2015	49
2016	46
2017	45
2018	49
2019	51
2020	49

9.tabula Mājas lapas latviešu valodas sadaļu apmeklējumi 2020.gadā

Sadaļas LV lapai	Unikālie lapu apmeklējumi	Lapu skatījumi
Apsk.v. Pāvilosta	4447	5053
Apsk.v. Vērgales pag.	3135	3568
Ēdināšana	2084	2391
Naktsmīnes Pāvilosta	1433	3518
Aktivitātes	1019	1175
Apsk.v. Sakas pag.	889	975
Zivju kūpināšana	733	838

Ūdens prieki	578	702
Kartes	443	665
Naktsmīnes Sakas pag.	424	937
Iepazīsti izbaudi un izgaršo	368	442
Naktsmīnes Vērgales pag.	330	812
Velo	259	319
Pirtis	247	331

9.1.tabula Mājas lapas angļu valodas sadaļu apmeklējumi 2020.gadā

Sadaļas EN lapai	Unikālie lapu apmeklējumi	Lapu skatījumi
Apsk.v. Pāvilosta	355	403
Apsk.v. Vērgales pag.	91	102
Ēdināšana	195	223
Naktsmīnes Pāvilosta	49	96
Aktivitātes	233	278
Apsk.v. Sakas pag.	99	111
Zivju kūpināšana	142	154
Ūdens prieki	363	436
Kartes	207	294
Naktsmīnes Sakas pag.	28	44
Iepazīsti izbaudi un izgaršo	54	68
Naktsmīnes Vērgales pag.	18	43
Velo	69	79
Pirtis	61	78

9.2.tabula Mājas lapas lietuviešu valodas sadaļu apmeklējumi 2020.gadā

Sadaļas LT lapai	Unikālie lapu apmeklējumi	Lapu skatījumi
Apsk.v. Pāvilosta	29	38
Apsk.v. Vērgales pag.	194	213
Ēdināšana	168	186
Naktsmīnes Pāvilosta	27	56
Aktivitātes	119	148
Apsk.v. Sakas pag.	100	118
Zivju kūpināšana	322	380
Ūdens prieki	80	94
Kartes	186	272
Naktsmīnes Sakas pag.	27	43
Iepazīsti izbaudi un	40	53

izgaršo		
Naktsmīnes Vērgales pag.	23	44
Velo	76	91
Pirtis	31	37

10. tabula Nakšņojošie tūristi Pāvilostas novadā pa valstīm 2019.g.

Valsts	Tūristu skaits	Pavadīto nakšu skaits	Vidēji cilvēknaktis
Latvija	4339	11137	2.57
Lietuva	2027	6837	3.37
Vācija	404	1325	3.28
Igaunija	59	75	1.27
Polija	46	128	2.78
Lielbritānija	26	94	3.62
Austrija	12	18	1.50
Nīderlande	10	18	1.80
Kanāda	10	40	4.00
Somija	9	21	2.33
Šveice	8	12	1.50
Beļģija	7	13	1.86
Krievija	3	3	1.00
Francija	3	5	1.67
ASV	3	6	2.00
Slovākija	2	2	1.00
Ungārija	1	2	2.00
Kopā	6969	19736	2.83

11.tabula Naktsmītņu noslogojums Pāvilostas novadā pa gadiem

Gads	Nakšņotāji	Pavadītās nakts	Vidēji cilvēknaktis
2012	11401	26988	2.37
2013	12432	26718	2.15
2014	10822	23097	2.13
2015	13864	36118	2.55
2016	13682	39373	2.88
2017	9574	25143	2.63
2018	10038	25843	2.57
2019	6092	15795	2.59
2020	6969	19736	2.83

