

Pāvilostas novada Tūrisma informācijas centra statistika par 2019. gadu

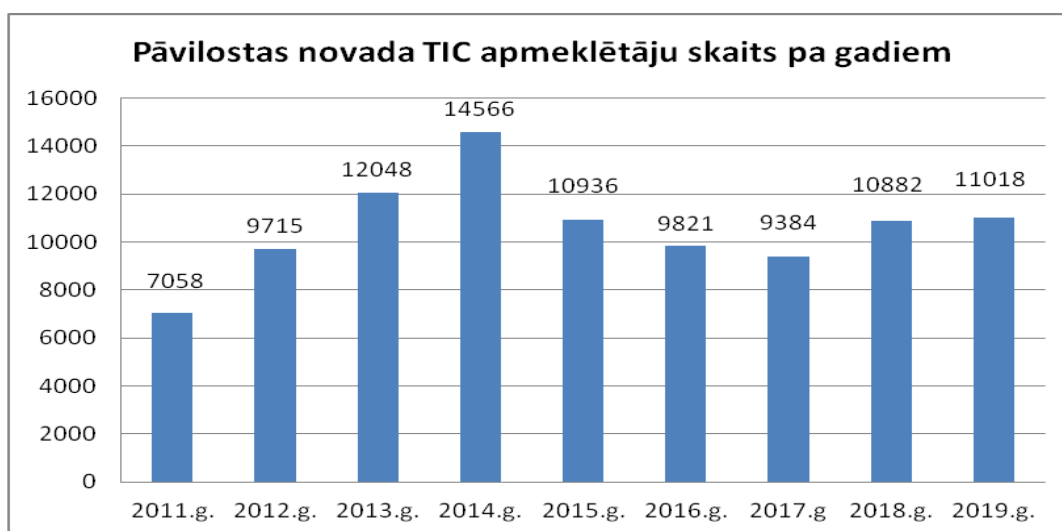
1. Apkalpoto tūristu (pieprasījumu) skaits (skat. 1., 2.att.):

Kopējais skaits – **11 612**, t.i. **(-0,22%)** pret 2018. gadu

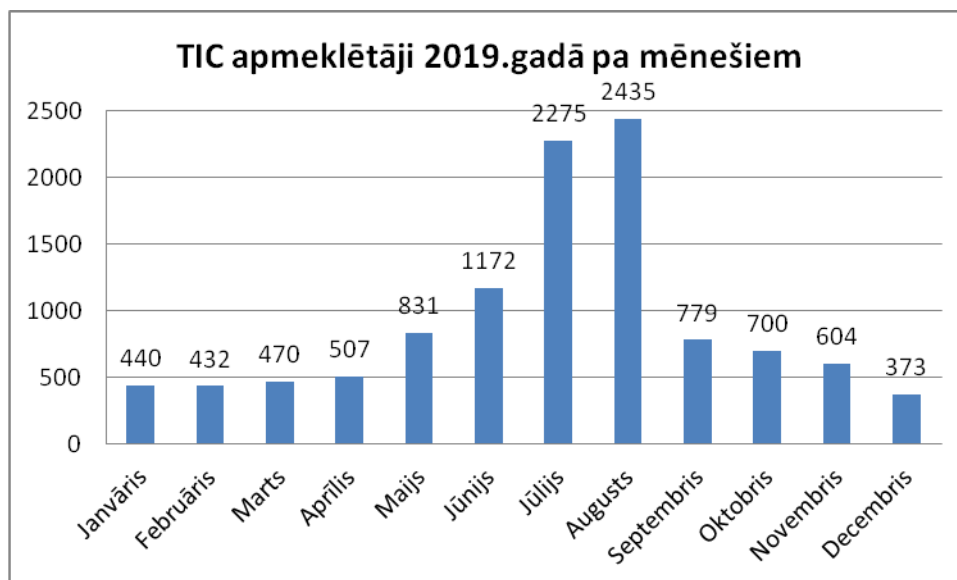
t. sk. personiski TIC ienākušie (TIC apmeklētāji) – **11018**, t.i. **94,88%**

apkalpoti pa telefonu – **522**, t.i. **4,5%**

apkalpoti pa e-pastu, faksu, pastu – **72**, t.i. **6,62%**



1.attēls. Pāvilostas novada TIC apmeklētāju skaits pa gadiem (datus skat. pielikuma 1.tabulā)



2.attēls. Pāvilostas novada TIC apmeklētāju skaits pa mēnešiem 2019. gadā (datus skat. pielikuma 2.tabulā)

2. Vidējais dienā apkalpoto visu veidu klientu skaits:

2.1. sezonā (V-IX) 49 cilv.

2.2. nesezonā (X-IV) 17 cilv.

3. Apmeklētāju kopējā skaita sadalījums pa valstīm un reģioniem (vietējie iedzīvotāji):

3.1. sava pilsēta, rajons **3513** t.i. **31,88%**

3.2. Latvija **5555** t.i. **50,42%**

3.3. ārzemes **1950** t.i. **17,70%**


3.4. ārvalstis, no kurām apkalpoti visvairāk tūristu:

1. valsts – **Vācija- 986 cilv.** t.i. **50,5%** no apkalpotajiem ārzemniekiem

2. valsts - **Lietuva- 411 cilv.** t.i. **21,1%** no apkalpotajiem ārzemniekiem

3. valsts - **Krievija – 223 cilv.** t.i. **11,44%** no apkalpotajiem ārzemniekiem

4. valsts – **Francija - 44 cilv.** t.i. **2,26%** no apkalpotajiem ārzemniekiem



3.attēls. Pāvilostas novada TIC apkalpoto tūristu skaits pa valstīm 2019. gadā (datus skat. pielikuma 3.tabulā)

4. Apmekloto tūristu sadalījums pa tēmām (populārākās):

1. tēma – tualetes apmeklējums 2472 t.i. **16,53%** no pieprasītās informācijas

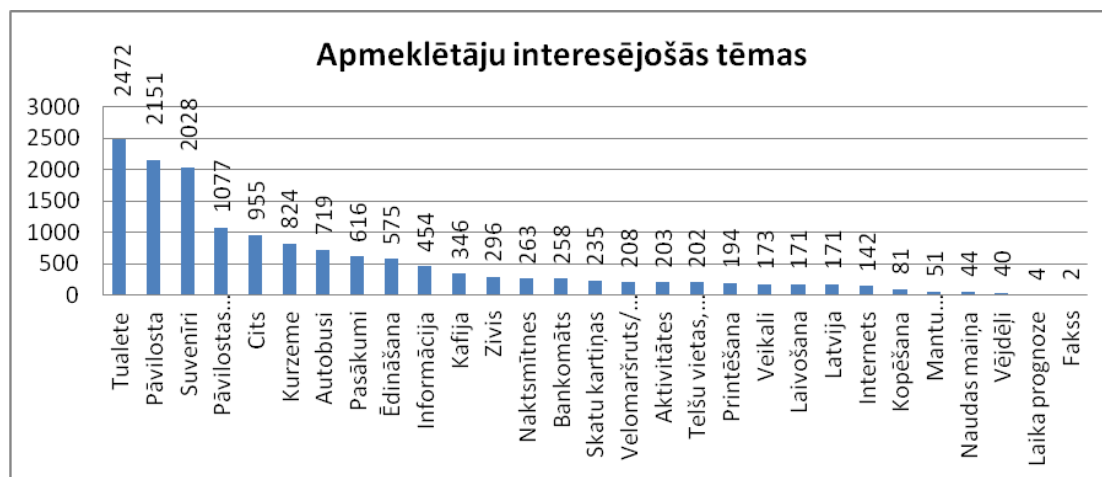
2. tēma – informācija par Pāvilostu 2151 t.i. **14,38%** no pieprasītās informācijas

3. tēma – suvenīri 2028 t.i. **13,56%** no pieprasītās informācijas

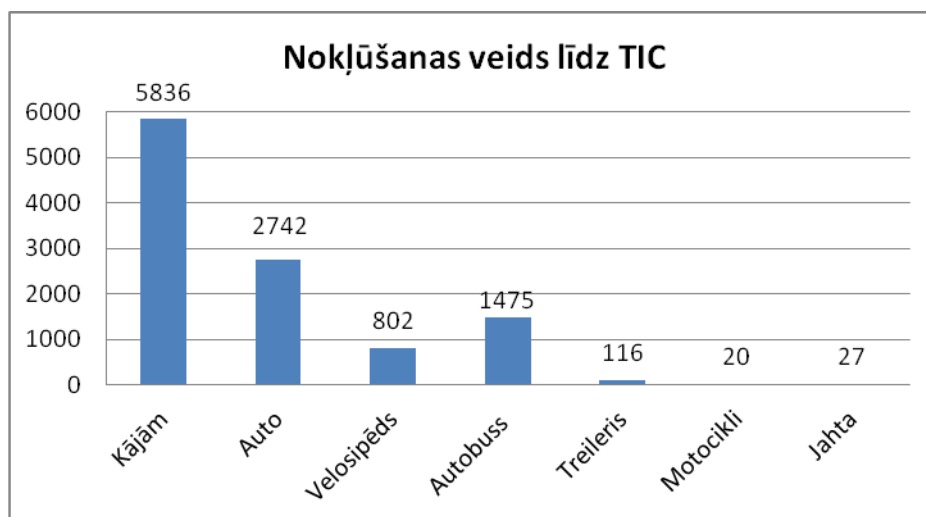
4. tēma – Pāvilostas novada avīze 1077 t.i. **7,2%** no pieprasītās informācijas

5. tēma – cita veida apmeklējums 955 t.i. **6,39%** no pieprasītās informācijas

6. tēma – informācija par Kurzemi 824 t.i. **5,51%** no pieprasītās informācijas

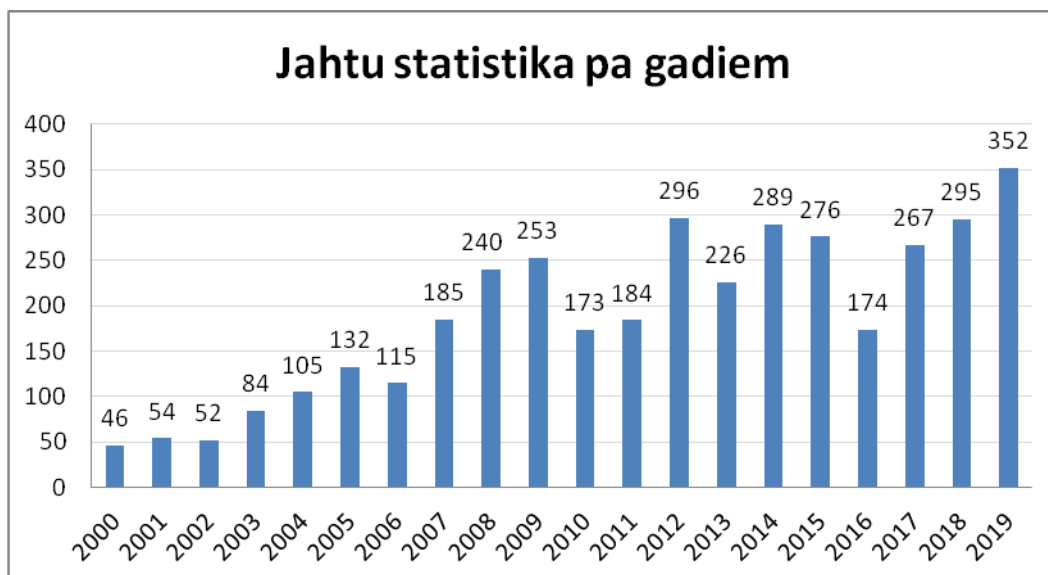


4.attēls. Pāvilostas novada TIC apmeklētāju interesējošās tēmas 2019.g. (datus skat. pielikuma 4.tabulā)



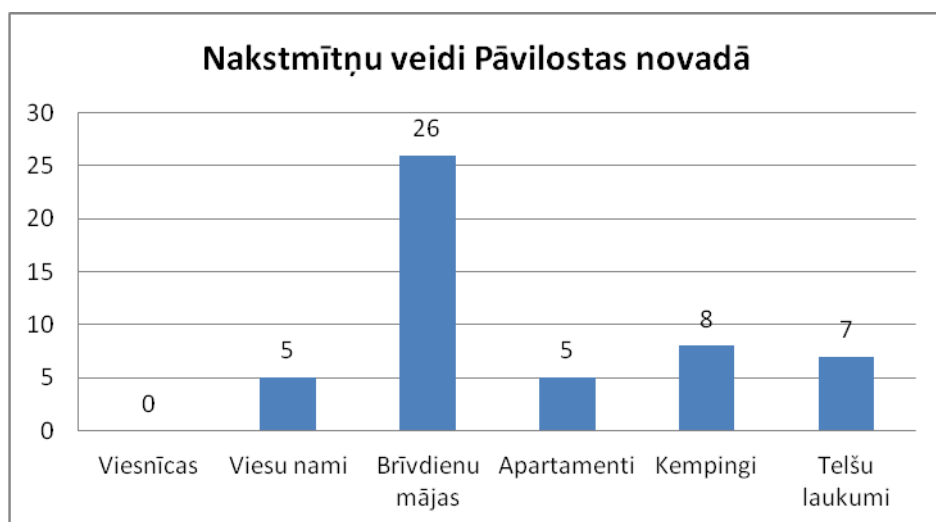
5.attēls. Apmeklētāj nokļūšanas veids līdz TIC 2019.g. (datus skat. pielikuma 5. tabulā)

5. Jahtu statistika



6.attēls. Pāvilostas ostā ienākošo jahtu skaits pa gadiem (datus skat. pielikuma 6.tabulā)

6. Naksmītnes



7.attēls. Naksmītnu veidi Pāvilostas novadā (datus skat. pielikuma 7.tabulā)



8.attēls. Naksmītnu skaits Pāvilostas novadā (datus skat. pielikuma 8. tabulā)

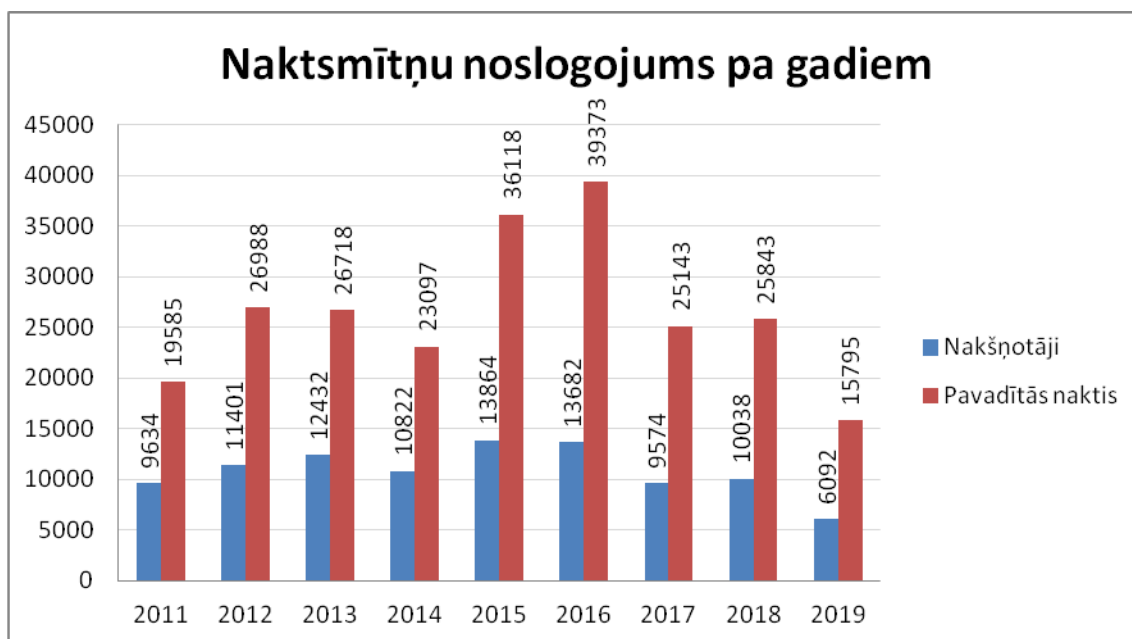
7. Naktsmītņu noslogojums



9.attēls. Pāvilostas novada naktsmītņēs nakšņojošo tūristu skaits pa valstīm 2019.g. (datus skat. pielikuma 10. tabulā)

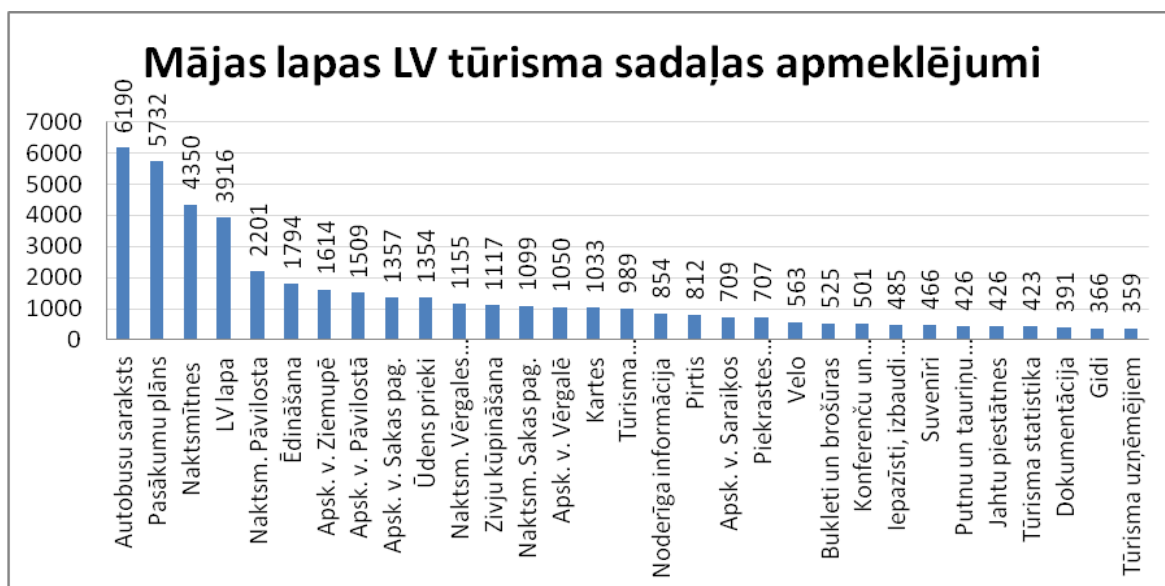


10.attēls. Tūristu pavadīto nakšu skaits Pāvilostas novada naktsmītņēs 2019.g. (datus skat. pielikuma 10. tabulā)

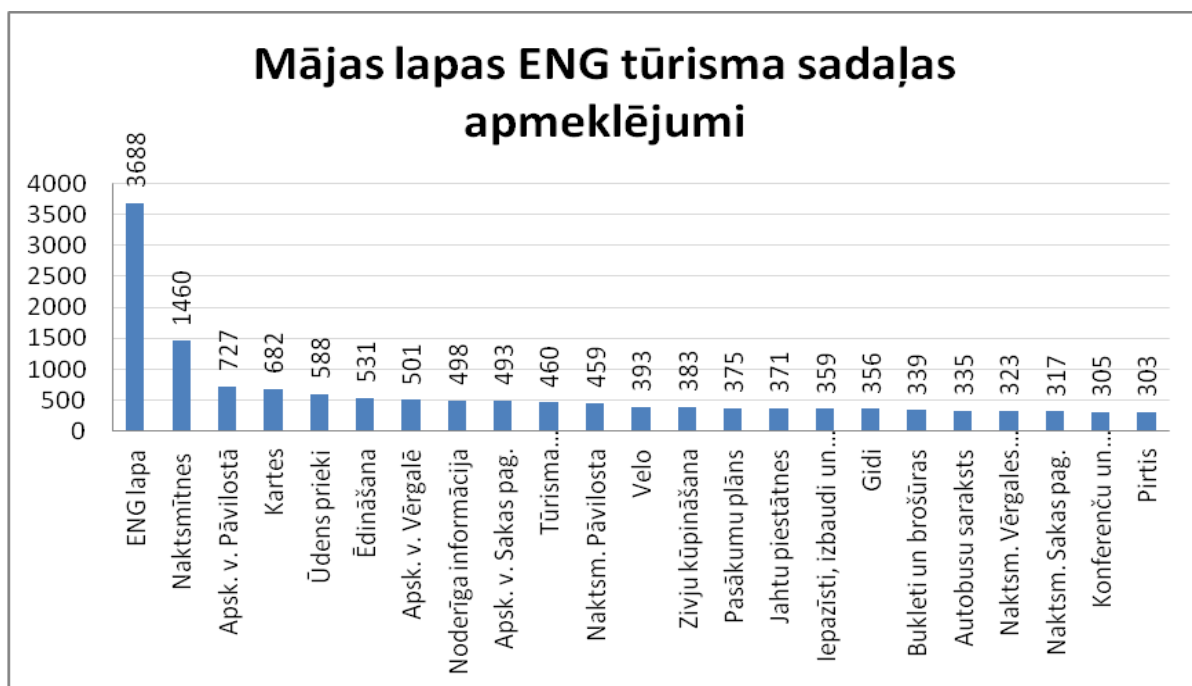


11.attēls. Naktsmītņu noslogojums Pāvilostas novadā pa gadiem (datus skat. pielikuma 11.tabulā)

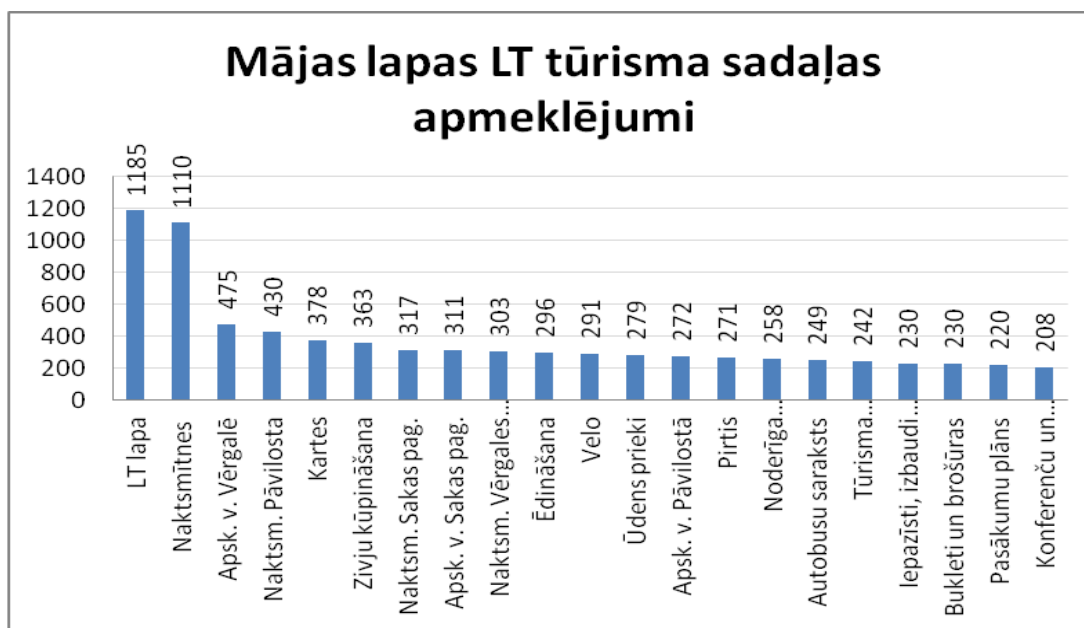
8. Mājas lapas apmeklējumi



12.attēls Mājas lapas apmeklējumi latviešu valodas tūrisma sadaļās(datus skat. pielikuma 9.tabulā)



13.attēls Mājas lapas apmeklējumi angļu valodas tūrisma sadaļās(datus skat. pielikuma 9.1.tabulā)



14.attēls Mājas lapas apmeklējumi lietuviešu valodas tūrisma sadaļās(datus skat. pielikuma 9.2.tabulā)

8. Pāvilostas novada pasākumu apmeklētāju skaits 2019. gadā:

1. Zvejnieksvētki 1000 apmeklētāju (Upesmuižas parkā)
2. Vērgales pagasta svētki ~ 800 apmeklētāju
3. Tūrisma sezonas noslēgums „Senās Uguns Nakts” ~ 400 apmeklētāju

9. Apmeklētākie tūrisma objekti Pāvilostas novadā 2019.gadā (pēc apmeklējuma skaita):

1. Jūra – uzskaitē netiek veikta
2. Mols – uzskaitē netiek veikta

3. Jūrakmens – uzskaitē netiek veikta
4. Akmeņraga bāka ~ 5000 apmeklētāju
5. Pāvilostas novadpētniecības muzejs 4444 apmeklētāju
6. Vērgales pagasta muzejs 2206 apmeklētāju
- 7 Senlietu krātuve „Jūras māja” no 10.augusta 800 apmeklētāju
8. Ekspozīcija „Kurzemes zvejnieka sēta” 137 apmeklētāju

Pielikumi

1.tabula Pāvilostas novada TIC apmeklētāju skaits

Gads	Skaits
2011	7058
2012	9715
2013	12048
2014	14566
2015	10936
2016	9821
2017	9384
2018	10882
2019	11018

2.tabula TIC apkalpoto apmeklētāju skaits pa mēnešiem 2019.g.

Mēnesis	Skaits
Janvāris	440
Februāris	432
Marts	470
Aprīlis	507
Maijs	831
Jūnijs	1172
Jūlijs	2275
Augusts	2435
Septembris	779
Oktobris	700
Novembris	604
Decembris	373
KOPĀ	11018

3.tabula Apkalpoto tūristu skaits pa valstīm 2019.g

Pāvilosta	3513
Latvija	5555
Vācija	986
Lietuva	411
Krievija	223
Francija	44
ASV	43

Lielbritānija	36
Polija	27
Igaunija	27
Nīderlande	11
Šveice	11
Ukraina	11
Zviedrija	10
Ārzemes	10
Čehija	9
Somija	8
Kanāda	8
Dānija	7
Islande	7
Spānija	4
Austrija	4
Itālija	4
Baltkrievija	4
Norvēģija	3
Īrija	3
Turcija	2
Venecuēla	2
Argentīna	2
Austrālija	1
Kopā	11018
Telefons	552
E-pasti	72
Kopā	11612

4. tabula Pāvilostas novada TIC apmeklētāju interesējošās tēmas 2019.g.

Tēmas	Interesējošo skaits
Tualete	2472
Pāvilosta	2151
Suvenīri	2028
Pāvilostas novada avīze	1077
Cits	955
Kurzeme	824
Autobusi	719
Pasākumi	616
Ēdināšana	575
Informācija	454
Kafija	346
Zivis	296
Naktsmītnes	263
Bankomāts	258
Skatu kartiņas	235
Velomaršruts/velonoma	208

Aktivitātes	203
Telšu vietas, kempingi	202
Printēšana	194
Veikali	173
Laivošana	171
Latvija	171
Internets	142
Kopēšana	81
Mantu glabāšana	51
Naudas maiņa	44
Vējdēļi	40
Laika prognoze	4
Fakss	2
Kopā	14955

5.tabula Nokļūšanas veids līdz TIC

Nokļūšanas veids līdz TIC	
Kājām	5836
Auto	2742
Velosipēds	802
Autobuss	1475
Treileris	116
Motocikli	20
Jahta	27

6. tabula Jahtu statistika

Gads	Skaitis
1997	42
1998	20
1999	59
2000	46
2001	54
2002	52
2003	84
2004	105
2005	132
2006	115
2007	185
2008	240
2009	253
2010	173
2011	184
2012	296

2013	226
2014	289
2015	276
2016	174
2017	267
2018	295
2019	352

7. tabula Naktsmītņu veidi Pāvilostas novadā

Viesnīcas	0
Viesu nami	5
Brīvdienu mājas	26
Apartamenti	5
Kempingi	8
Telšu laukumi	7
Kopā	51

8. tabula Naktsmītņu skaits Pāvilostas novadā pa gadiem

Gads	Skaits
1995	1
1996	2
1997	4
1998	5
1999	7
2000	9
2001	10
2002	11
2003	13
2004	15
2005	16
2006	20
2007	24
2008	28
2009	38
2010	38
2011	37
2012	41
2013	40
2014	40
2015	49
2016	46

2017	45
2018	49
2019	51

9.tabula Mājas lapas tūrisma sadaļas apmeklējumi pa valodām 2019.gadā

LV sadaļas	Unikālie apmeklētāji
Autobusu saraksts	6190
Pasākumu plāns	5732
Naktsmītnes	4350
LV lapa	3916
Naktsm. Pāvilosta	2201
Ēdināšana	1794
Apsk. v. Ziemupē	1614
Apsk. v. Pāvilostā	1509
Apsk. v. Sakas pag.	1357
Ūdens prieki	1354
Naktsm. Vērgales pag.	1155
Zivju kūpināšana	1117
Naktsm. Sakas pag.	1099
Apsk. v. Vērgalē	1050
Kartes	1033
Tūrisma informācijas centri	989
Noderīga informācija	854
Pirtis	812
Apsk. v. Saraiķos	709
Piekraustes pārgājiena maršruts JŪRTAKA	707
Velo	563
Bukleti un brošūras	525
Konferenču un banketu telpas	501
Iepazīsti, izbaudi un izgaršo	485
Suvenīri	466
Putnu un tauriņu vērošana	426
Jahtu piestātnes	426
Tūrisma statistika	423
Dokumentācija	391

Gidi	366
Tūrisma uzņēmējiem	359

9.1.tabula Mājas lapas tūrisma sadaļas apmeklējumi pa valodām 2019.gadā

ENG sadaļas	Unikālie apmeklētāji
ENG lapa	3688
Naktsmītnes	1460
Apsk. v. Pāvilostā	727
Kartes	682
Ūdens prieki	588
Ēdināšana	531
Apsk. v. Vērgalē	501
Noderīga informācija	498
Apsk. v. Sakas pag.	493
Tūrisma informācijas centri	460
Naktsm. Pāvilsta	459
Velo	393
Zivju kūpināšana	383
Pasākumu plāns	375
Jahtu piestātnes	371
Iepazīsti, izbaudi un izgaršo	359
Gidi	356
Bukleti un brošūras	339
Autobusu saraksts	335
Naktsm. Vērgales pag.	323
Naktsm. Sakas pag.	317
Konferenču un banketu telpas	305
Pirtis	303

9.2.tabula Mājas lapas tūrisma sadaļas apmeklējumi pa valodām 2019.gadā

LT sadaļas	Unikālie apmeklētāji
LT lapa	1185
Naktsmītnes	1110
Apsk. v. Vērgalē	475
Naktsm. Pāvilsta	430

Kartes	378
Zivju kūpināšana	363
Naktsm. Sakas pag.	317
Apsk. v. Sakas pag.	311
Naktsm. Vērgales pag.	303
Ēdināšana	296
Velo	291
Ūdens prieki	279
Apsk. v. Pāvilostā	272
Pirtis	271
Noderīga informācija	258
Autobusu saraksts	249
Tūrisma informācijas centri	242
Iepazīsti, izbaudi un izgaršo	230
Bukleti un brošūras	230
Pasākumu plāns	220
Konferenču un banketu telpas	208

10. tabula Nakšņojošie tūristi Pāvilostas novadā pa valstīm 2019.g.

Valsts	Tūristu skaits	Pavadīto nakšu skaits	Vidēji cilvēknaktis
Latvija	4097	9571	2.34
Lietuva	1273	4329	3.40
Vācija	375	1049	2.80
Krievija	93	372	4.00
Polija	68	125	1.84
Igaunija	40	64	1.60
Lielbritānija	25	30	1.20
Austrija	16	50	3.13
Nīderlande	14	20	1.43
Francija	12	12	1.00
Baltkrievija	12	28	2.33
Čehija	9	9	1.00
Ukraina	8	24	3.00
Holande	8	24	3.00
Šveice	8	12	1.50
Jaunzēlande	6	24	4.00
Luksemburga	5	20	4.00

Somija	4	6	1.50
Ungārija	4	8	2.00
Beļģija	3	3	1.00
Kanāda	3	5	1.67
Itālija	2	2	1.00
Austrālija	2	2	1.00
Turcija	2	2	1.00
Īrija	2	2	1.00
Zviedrija	1	2	2.00
Kopā	6092	15795	2.59

11.tabula Naktsmītņu noslogojums Pāvilostas novadā pa gadiem

Gads	Nakšņotāji	Pavadītās naktis	Vidēji cilvēknaktis
2011	9634	19585	2.03
2012	11401	26988	2.37
2013	12432	26718	2.15
2014	10822	23097	2.13
2015	13864	36118	2.55
2016	13682	39373	2.88
2017	9574	25143	2.63
2018	10038	25843	2.57
2019	6092	15795	2.59