

Pāvilostas novada tūrisma informācijas centra statistika par 2009.gadu

1. Apkalpoto tūristu (pieprasījumu) skaits:

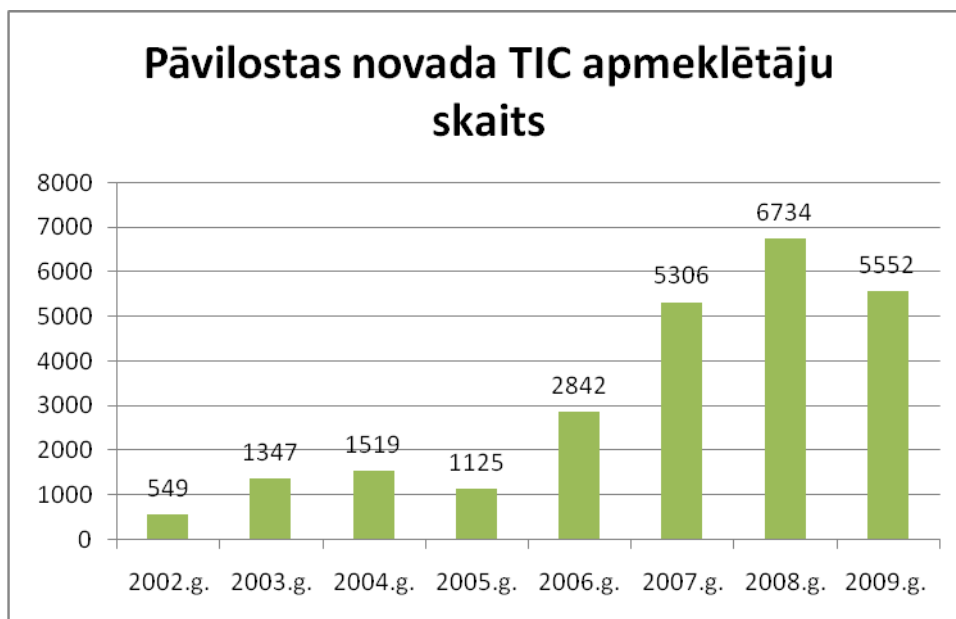
Kopējais skaits - **5911**, t.i. **-18.20 %** pret 2008.gadu

t.sk. personiski TIC ienākušie (TIC apmeklētāji) **5552**, t.i. **93.93%**

apkalpoti pa telefonu - **317**, t.i. **5.36 %**

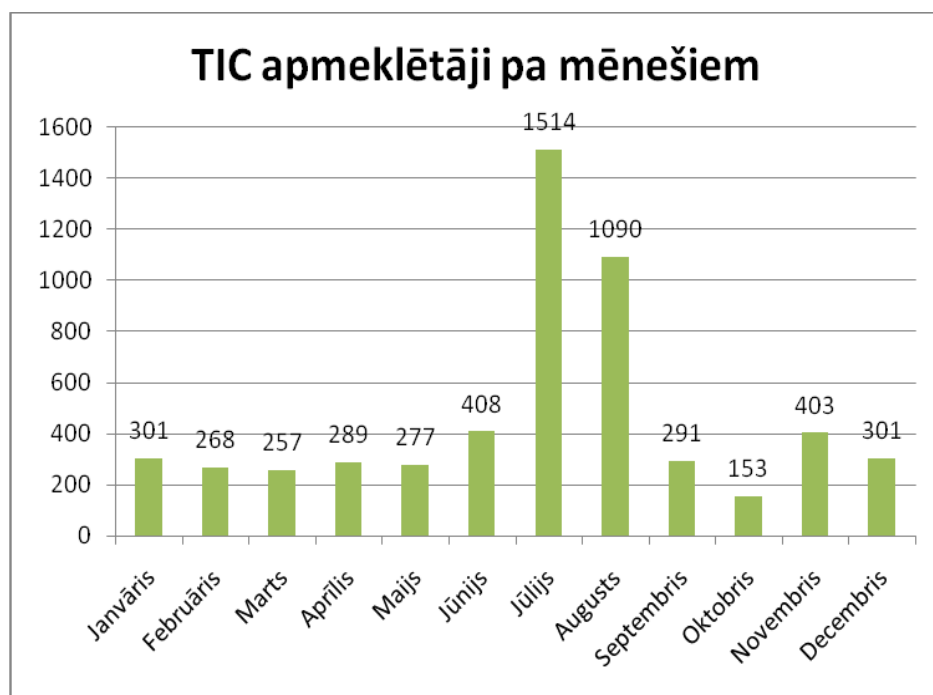
apkalpoti pa e- pastu, faksu, pastu - **42**, t.i. **0.71%**

2002.g.	549
2003.g.	1347
2004.g.	1519
2005.g.	1125
2006.g.	2842
2007.g.	5306
2008.g.	6734
2009.g.	5552



TIC apmeklētāji 2009. gadā pa mēnešiem

Janvāris	301
Februāris	268
Marts	257
Aprīlis	289
Maijs	277
Jūnijs	408
Jūlijs	1514
Augusts	1090
Septembris	291
Oktobris	153
Novembris	403
Decembris	301
KOPĀ	5552



2. Vidējais dienā (apkalpoto klientu skaits / darba dienu skaits) apkalpoto visu veidu klientu skaits:

2.1. sezonā (V-IX) **24.50**

2.2. nesezonā (X-IV) **10.20**

3. Klientu (pieprasījumu) kopējā skaita sadalījums pa valstīm un reģioniem:

3.1. sava pilsēta, rajons **2251 t.i. 38.08 %**

3.2. Latvija **2463 t.i. 41.67 %**

3.3. ārzemes **1197 t.i. 20.25 %**

3.4. 5 ārvalstis, no kurām apkalpots visvairāk tūristu (*nosaukt*):

1. valsts – **Vācija- 513 cilv. t.i.42.86 %** no apkalpotajiem ārzemniekiem

2. valsts - **Lietuva- 382 cilv. t.i. 31.91 %** no apkalpotajiem ārzemniekiem

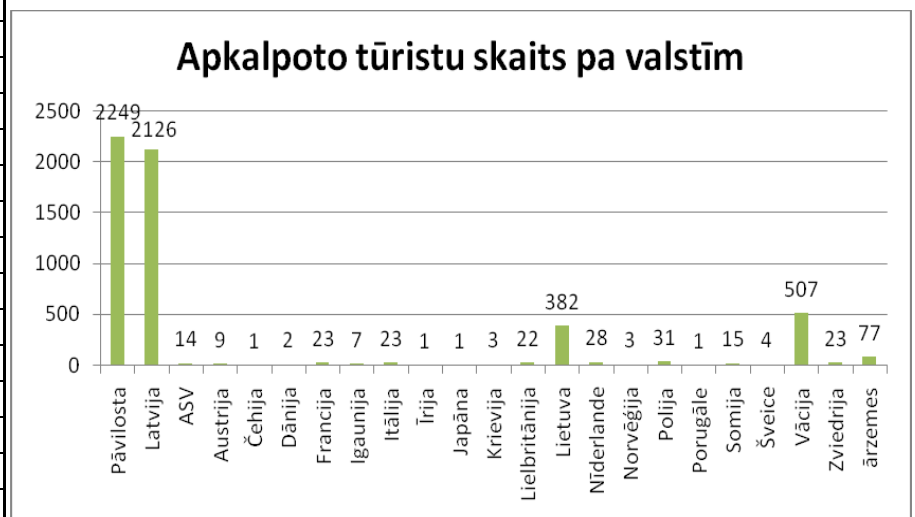
3. valsts - **Polija- 31 cilv. t.i. 2.59 %** no apkalpotajiem ārzemniekiem

4. valsts - **Nīderlande- 28 cilv. t.i. 2.34 %** no apkalpotajiem ārzemniekiem

5. valsts - **Francija- 23 cilv. t.i. 1.92%** no apkalpotajiem ārzemniekiem

6. valsts - **Itālija- 23 cilv. t.i. 1.92%** no apkalpotajiem ārzemniekiem

Pāvilosta	2249
Latvija	2126
ASV	14
Austrija	9
Čehija	1
Dānija	2
Francija	23
Igaunija	7
Itālija	23
Īrija	1
Japāna	1
Krievija	3
Lielbritānija	22
Lietuva	382
Nīderlande	28
Norvēģija	3
Polija	31
Porugāle	1
Somija	15
Šveice	4
Vācija	507
Zviedrija	23
ārzemes	77
Kopā	5552



4. Klientu pieprasījumu sadalījums pa tēmām (5 populārākās):

1. tēma – **Informācija par Pāvilostu**, t.i. **17.06%** no pieprasītās informācijas

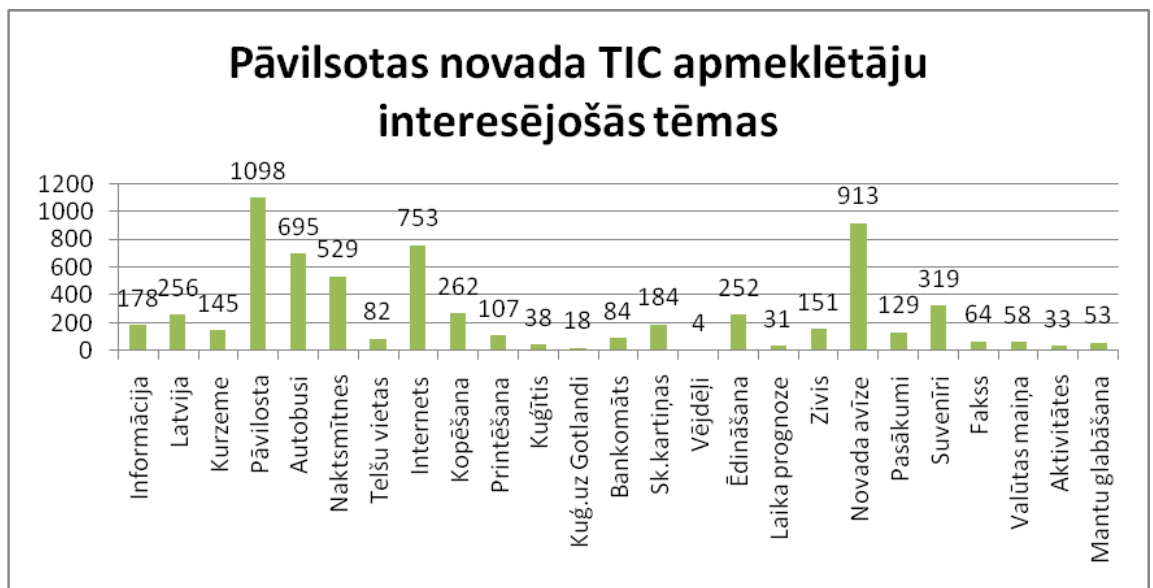
2. tēma – **Pēc novada informatīvās avīzes**, t.i.**14.19 %** no pieprasītās informācijas

3. tēma - **Internets**, t.i. **11.70 %** no pieprasītās informācijas

4. tēma – **Autobusu satiksme**, t.i. **10.80 %** no pieprasītās informācijas

5. tēma - **Naktsmītnes**, t.i. **8.22 %** no pieprasītās informācijas

Informācija	178
Latvija	256
Kurzeme	145
Pāvilosta	1098
Autobusi	695
Naktsmītnes	529
Telšu vietas	82
Internets	753
Kopēšana	262
Printēšana	107
Kuģītis	38
Kuģ.uz Gotlandi	18
Bankomāts	84
Sk.kartiņas	184
Vējdēļi	4
Ēdināšana	252
Laika prognoze	31
Zivis	151
Novada avīze	913
Pasākumi	129
Suvenīri	319
Fakss	64
Valūtas maiņa	58
Aktivitātes	33
Mantu glabāšana	53



5. TIC budžets LVL 2010.gadā

5.1. Kopējais – Ls 14 700

5.2. no tā pašvaldības (-bu) finansējums - Ls 13 376 t.i. 90.99%

5.3. pašu peļņa (par pārdošanu u.c.) - Ls 1324 t.i. 9.01%

5.4. citi piesaistītie līdzekļi (projekti u.c.) – Ls 0 t.i. 0%

6. Darbinieku skaits 2009.gadā:

No 2009.gada 01.jūlija Pāvilostas novada tūrisma informācijas centram pakļautībā atrodas Ziemupes / Vērgales tūrisma informācijas centrs. Kopā ar Ziemupes / Vērgales TIC vadītāju darbinieku skaits:

7.1.pastāvīgi 3 (Pāvilostas novada TIC vadītājs – 40h darba nedēļa

Ziemupes / Vērgales TIC vadītājs – 10h darba nedēļa

Dežurants- apkopējs – 32h darba nedēļa)

7.2. vasaras sezonā (jūnijā, jūlijā, augustā vēl + 1 referents – 20h darba nedēļa)

7.3. vadītājs (*vārds, uzvārds*) **Mairita Tumpele**

7. Nodrošinājums ar biroja tehniku:

[+] fax birojā

[+] kopētājs birojā

[-] kases aparāts birojā

[+] publiskā interneta punkts apmeklētājiem

[+] maksas [] bezmaksas

[-] bankas termināls norēķiniem par pakalpojumiem ar kartēm

8. Pie kuras grupas Tūrisma informācijas sniedzējiem sevi pieskaitāt:

- Tūrisma informācijas birojs
- Tūrisma informācijas centrs
- Tūrisma informācijas punkts

9. Vai esat izgājuši TIC sertifikācijas procesu:

- jā, apliecība derīga līdz 2011. gadam
- nē, plānojam iziet _____ gadā
- neplānojam to iziet

10. Vai plānojat veikt TIC sertifikācijas atbilstoši Q-Latvia standartam:

- jā, tiklīdz būs iespējams - noteikti veiksīm
- varbūt
- nē, neplānojam
- cits viedoklis (*komentēt*) _____

11. Vai strādājat brīvdienās (plkst.)

- jā

[+] vasaras sezonā: sestdienās 7.30-9.00 12.30-19.30, svētdienās 7.30-9.00 12.30-19.30

[+] ziemas sezonā: sestdienās 7.30-9.00 12.30-19.30, svētdienās 7.30-9.00 12.30-19.30

- nē
- cits variants (*komentēt*) _____

12. Vai esat Latturinfo biedrs

- jā
- nē
- nē, taču plānoju par tādu kļūt _____ gadā
- nē un neplānoju par tādu kļūt

13. Jūsu TIC kontakti:

15.1. adrese: Dzintaru iela 2, Pāvilosta, Pāvilostas novads, LV-3466

15.2. tālrunis: +371 63498229, +371 291211894

15.3. fakss: +371 63498229

15.4. e-pasta adrese: pavilosta.tic@tvnet.lv

15.5. TIC skype adrese: PavilostasNovadaTIC

14. Jaunumi 2009.gadā Pāvilostas novadā

1. Tradicionālo prasmju skola - zivju kūpināšana

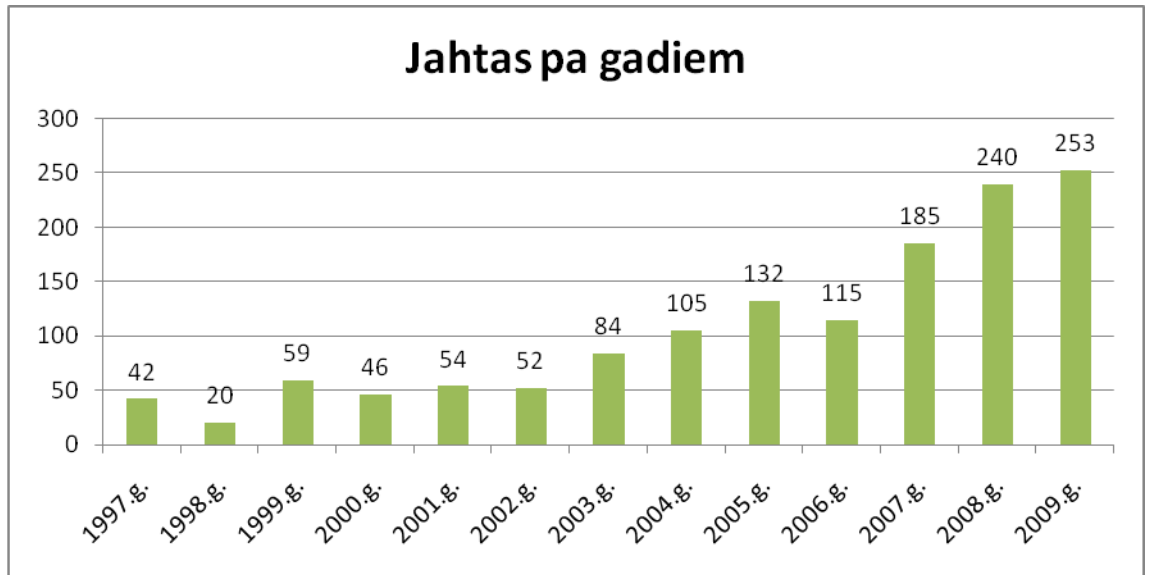
2. Velomaršruts "Apceļosim Pāvilostu"

3. Fotokonkurss "Uzdāvēini savai pilsētai foto"

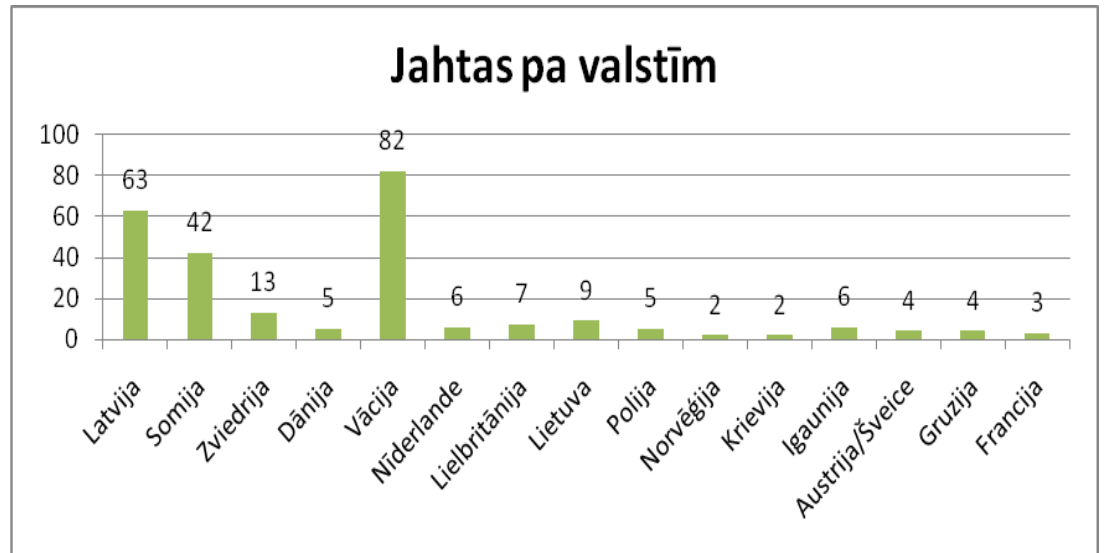
Sērfskola - muzeja laivu mājā.

15. Jahtu statistika

Gads	Kopā
1997.g.	42
1998.g.	20
1999.g.	59
2000.g.	46
2001.g.	54
2002.g.	52
2003.g.	84
2004.g.	105
2005.g.	132
2006.g.	115
2007.g.	185
2008.g.	240
2009.g.	253

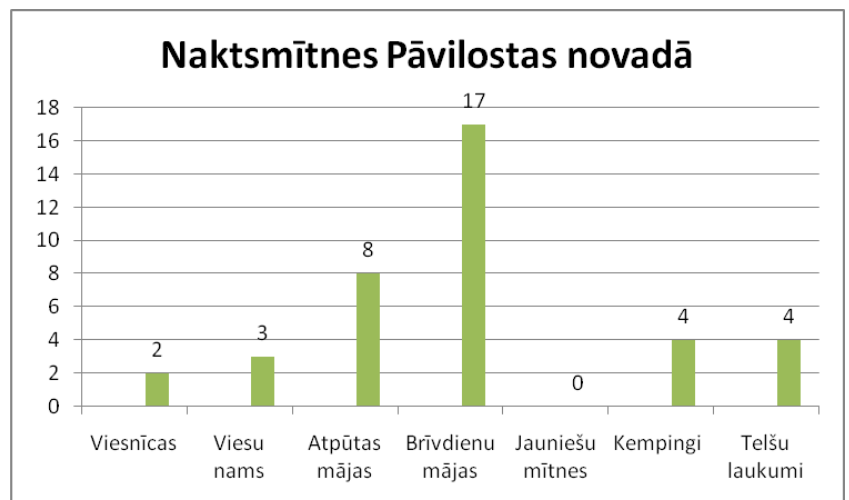


Valsts	Skaitis
Latvija	63
Somija	42
Zviedrija	13
Dānija	5
Vācija	82
Nīderlande	6
Lielbritānija	7
Lietuva	9
Polija	5
Norvēģija	2
Krievija	2
Igaunija	6
Austrija/Šveice	4
Gruzija	4
Francija	3
KOPĀ	253

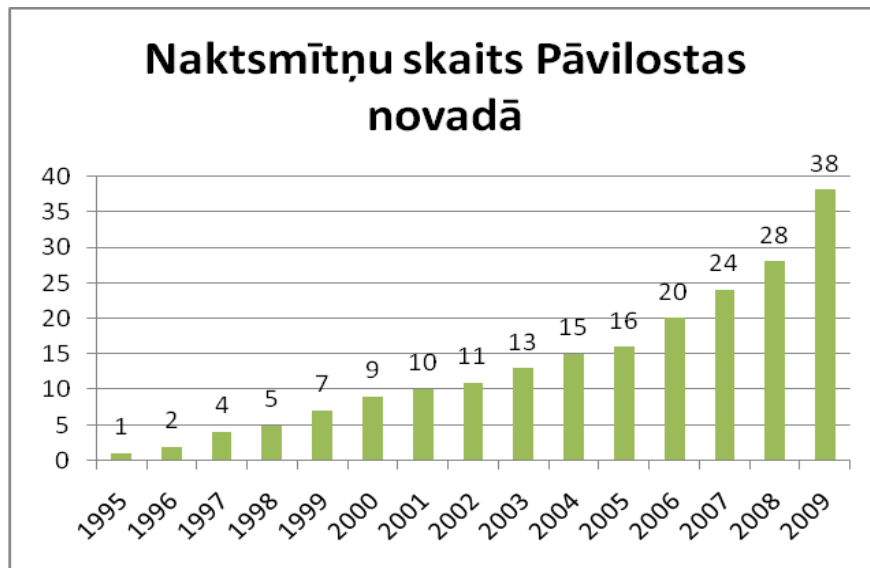


16. Naktsmītnes

Naktsmītnu veids	Skaitis	Vietu sk.
Viesnīcas	2	72
Viesu nams	3	120
Atpūtas mājas	8	88
Brīvdienu mājas	17	229
Jauniešu mītnes	0	0
Kempingi	4	80
Telšu laukumi	4	300
KOPĀ	38	889

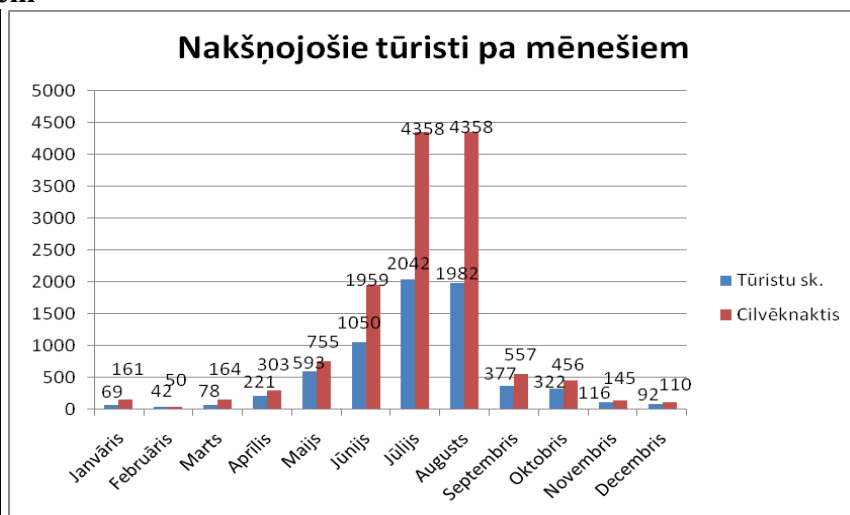


Gads	Kopā
1995	1
1996	2
1997	4
1998	5
1999	7
2000	9
2001	10
2002	11
2003	13
2004	15
2005	16
2006	20
2007	24
2008	28
2009	38



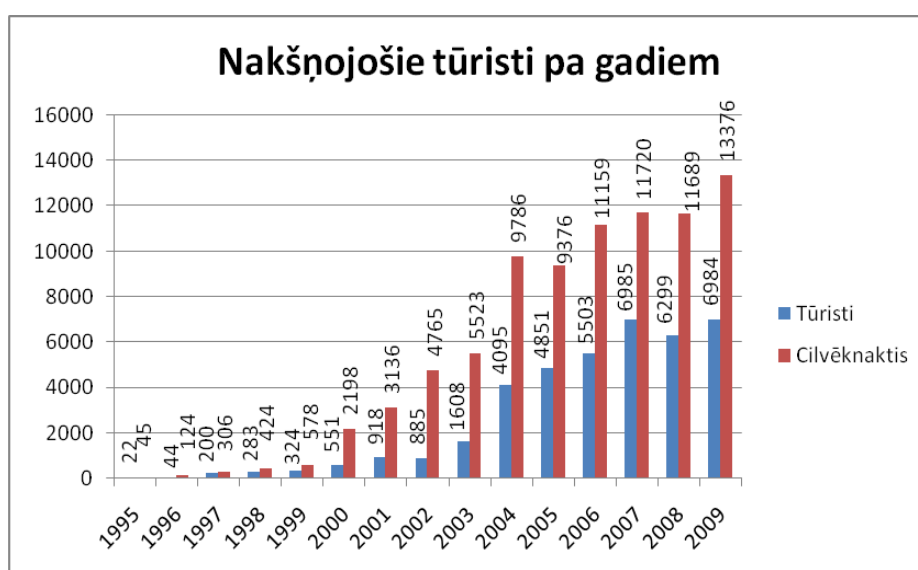
Nakšņojošie tūristi 2009.gadā pa mēnešiem

Mēnesis	Tūristu sk.	Cilvēknaktis
Janvāris	69	161
Februāris	42	50
Marts	78	164
Aprīlis	221	303
Maijs	593	755
Jūnijs	1050	1959
Jūlijs	2042	4358
Augusts	1982	4358
Septembris	377	557
Oktobris	322	456
Novembris	116	145
Decembris	92	110
Kopā	6984	13376

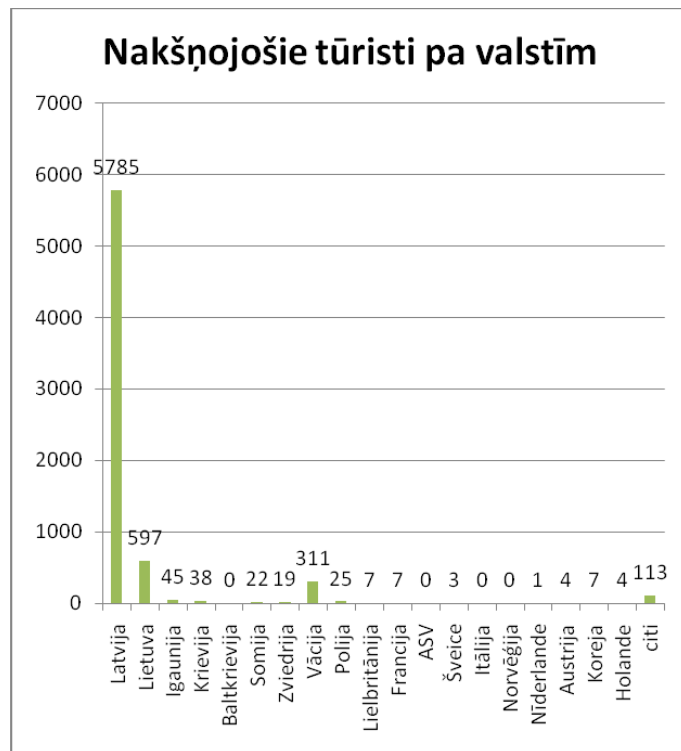


Nakšņojošie tūristi pa gadiem

Gads	Tūristi	Cilvēknaktis
1995	22	45
1996	44	124
1997	200	306
1998	283	424
1999	324	578
2000	551	2198
2001	918	3136
2002	885	4765
2003	1608	5523
2004	4095	9786
2005	4851	9376
2006	5503	11159
2007	6985	11720
2008	6299	11689
2009	6984	13376



Valsts	Tūristu skaits	Pavadīto nakšu skaits	Vidēji cilvēknaktis
Latvija	5785	10324	1.785
Lietuva	597	1730	2.898
Igaunija	45	88	1.956
Krievija	38	136	3.579
Baltkrievija	0	0	0.000
Somija	22	44	2.000
Zviedrija	19	23	1.211
Vācija	311	667	2.145
Polija	25	41	1.640
Lielbritānija	7	34	4.857
Francija	7	8	1.143
ASV	0	0	0.000
Šveice	3	3	1.000
Itālija	0	0	0.000
Norvēģija	0	0	0.000
Nīderlande	1	2	2.000
Austrija	4	24	6.000
Koreja	7	21	3.000
Holande	4	24	6.000
citi	113	231	2.044
kopā	6988	13400	1.918



17. Pasākumu TOP 5 Pāvilostas novadā 2009. gadā pēc apmeklētāju skaita

1.	Zvejnieku svētki	~ 4000 (3635 pārdotām biļetes)
2.	Ziemassvētku vecīša apmeklēšana Ziemupē	~ 2000
3.	Smilšu skulptoru festivāls "Zelta smilšu grauds"	~ 1500
4.	Līgo svētki	~ 500
5.	Kluba 360 sērfseminārs	~ 160

18. Apmeklētākie tūrisma objekti Pāvilostas novadā 2009.gadā pēc apmeklējuma skaita

1.	Jūra	uzskaite netiek veikta
2.	Mols	uzskaite netiek veikta
3.	Jūrakmens	uzskaite netiek veikta
4.	Kuģis Romanka Laikās	~3000
4.	Pāvilostas novadpētniecības muzejs	2436
5.	Ziemassvētku vecītis Ziemupē	~ 2000
5.	Vizināšanās ar kuģīti	~ 1580